



ORGANIZZATO DA:



DIPARTIMENTO
DI SCIENZE AGRARIE,
ALIMENTARI E AMBIENTALI

MAIN SPONSOR:



XIV CONVEGNO NAZIONALE

GESTIONE DEL RISCHIO IN AGRICOLTURA

VENERDÌ 11 FEBBRAIO 2022, 9:30 TEATRO LYRICK - ASSISI

Camillo Zaccarini Bonelli – Direzione Strumenti Gestione del rischio (ISMEA)

CAMPAGNA ASSICURATIVA AGRICOLA AGEVOLATA IN ITALIA Stime 2021

CON IL PATROCINIO DI:



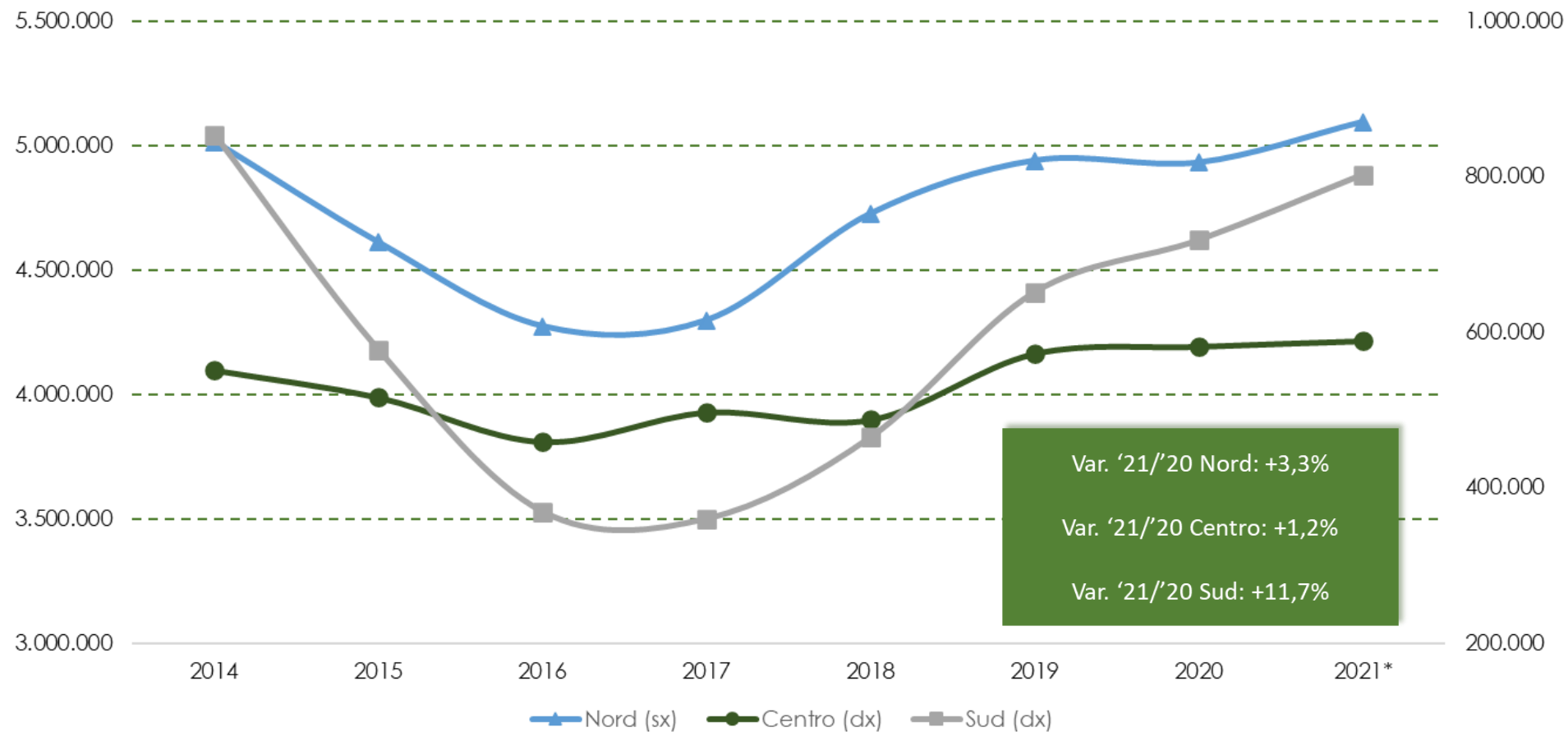
Serie storica dei valori assicurati (Mln di €)

Anno	Colture	Strutture	Zootecnia	Totale
2014	6.422	804	727	7.953
2015	5.705	861	982	7.548
2016	5.103	804	1.051	6.958
2017	5.156	751	1.461	7.368
2018	5.680	851	1.323	7.854
2019	6.164	1.018	1.328	8.509
2020	6.233	1.079	1.146	8.458
2021*	6.487	1.125	1.275	8.887
Var. 21/20	4,1%	4,3%	11,3%	5,1%

Fonte: Elaborazione ISMEA su Banca dati sui rischi agricoli

(*) Stima

Colture: geografia dei valori assicurati (.000 di €)



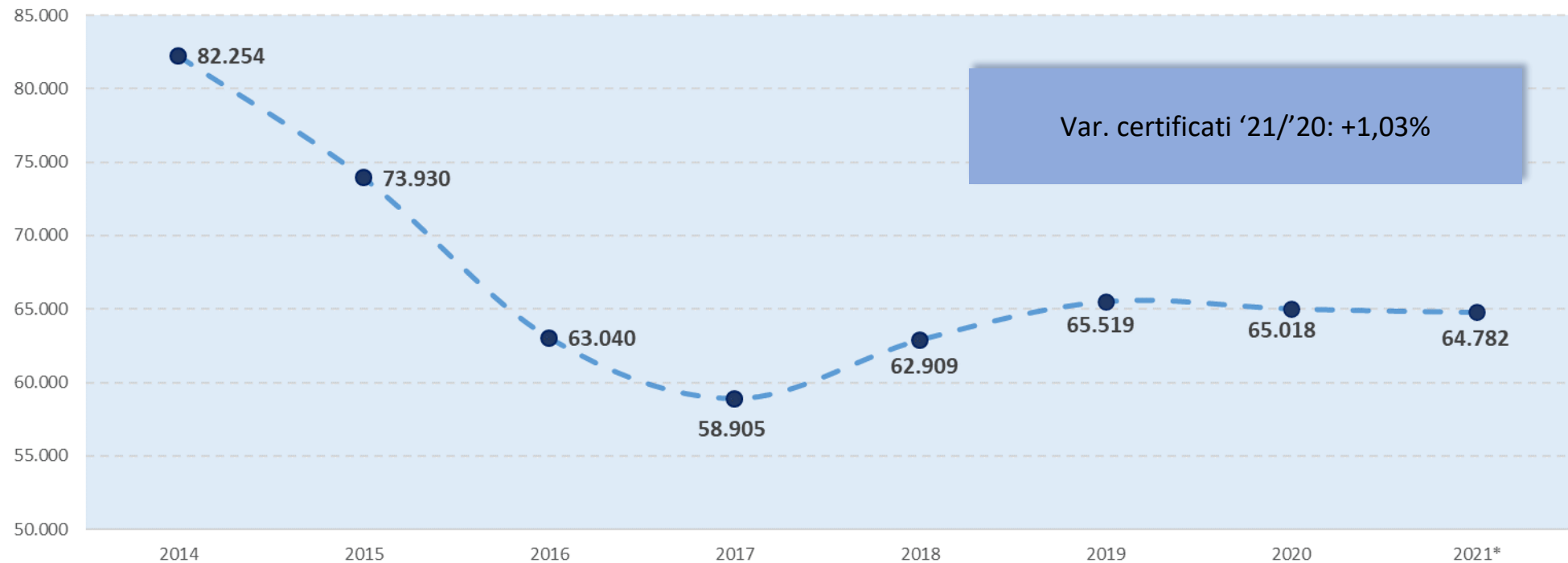
Fonte: Elaborazione ISMEA su Banca dati sui rischi agricoli

(*) Stima

Colture: dinamica delle aziende assicurate

	2014	2015	2016	2017	2018	2019	2020	2021*	Var. 21/20
Numero aziende	82.254	73.930	63.040	58.905	62.909	65.519	65.018	64.782	-0,4%

Dinamica annuale del numero di aziende



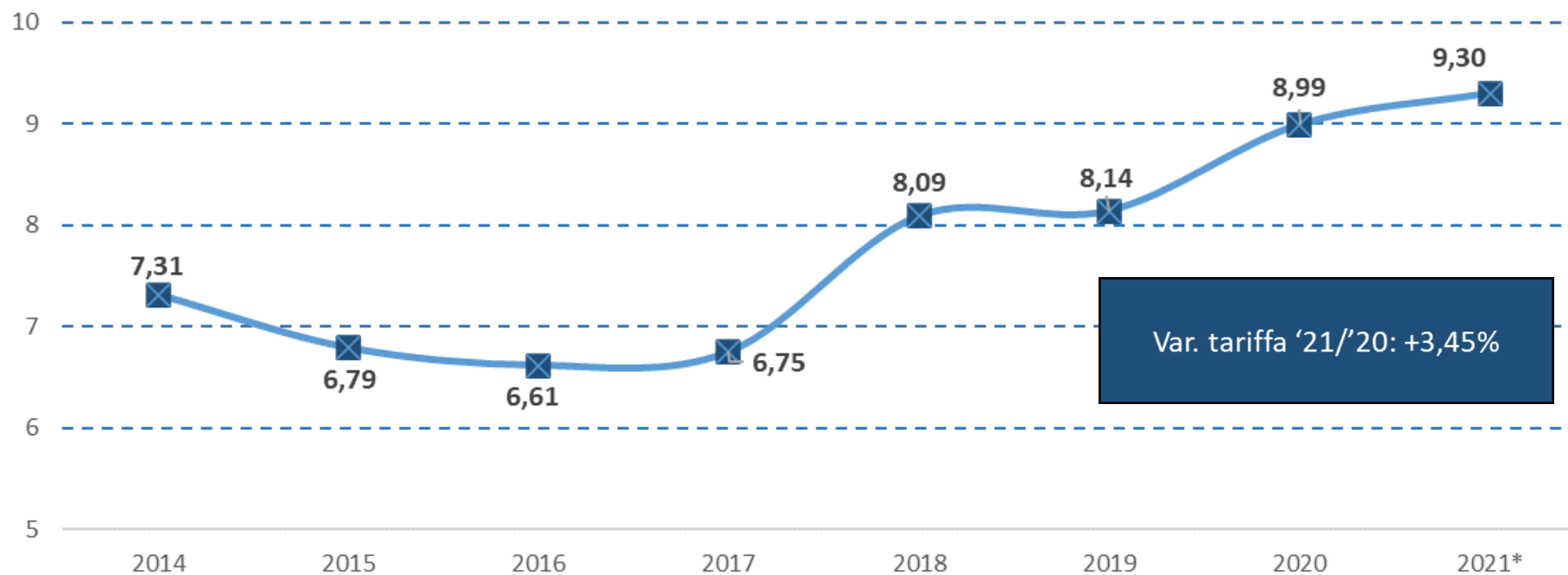
Fonte: Elaborazione ISMEA su Banca dati sui rischi agricoli

(*) Stima

Colture: dinamica dei premi e delle tariffe

	2014	2015	2016	2017	2018	2019	2020	2021*	Var. 21/20
Premi (.000 Euro)	469.637	387.331	337.545	347.885	459.361	502.058	560.525	603.201	7,6%

Dinamica annuale delle tariffe medie (%)

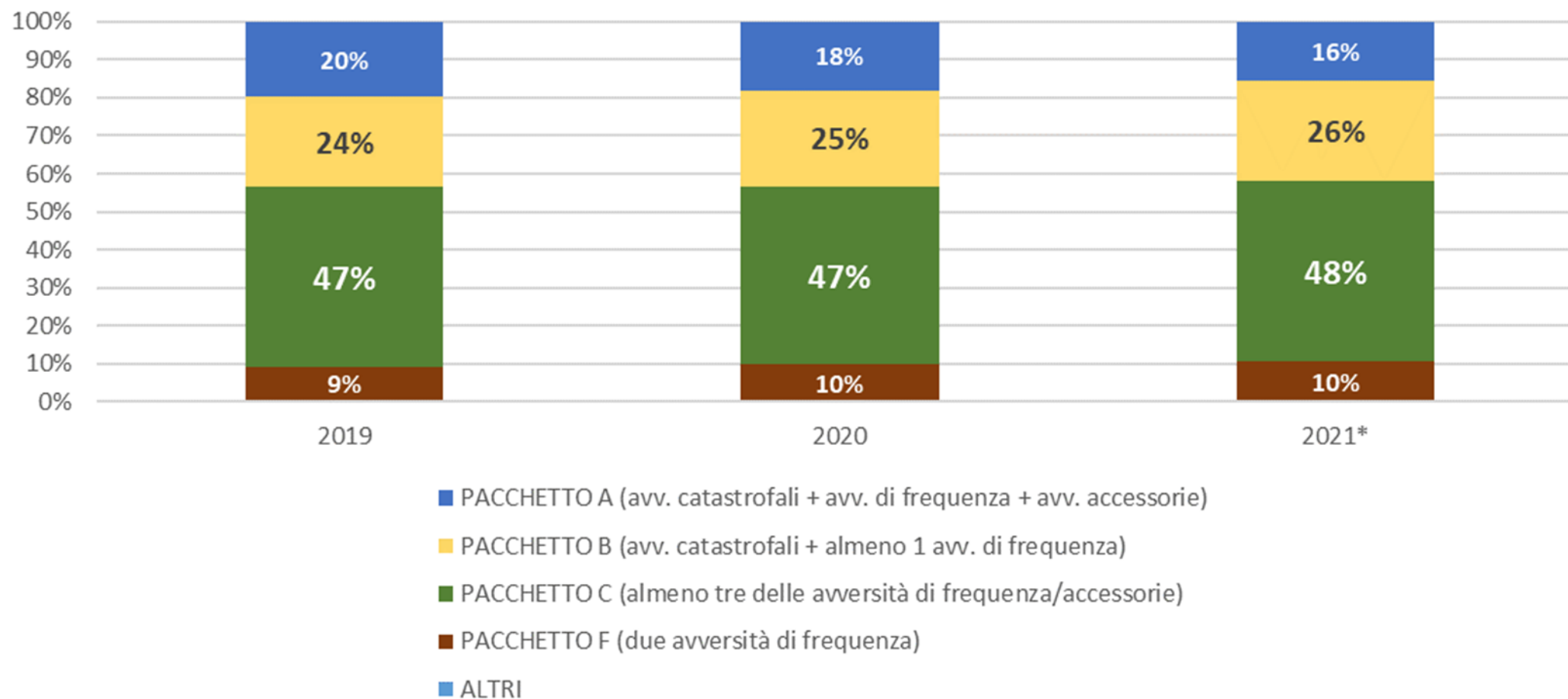


Fonte: Elaborazione ISMEA su Banca dati sui rischi agricoli

(*) Stima

Le combinazioni dei rischi assicurati – Colture

Evoluzione delle quote % dei valori assicurati

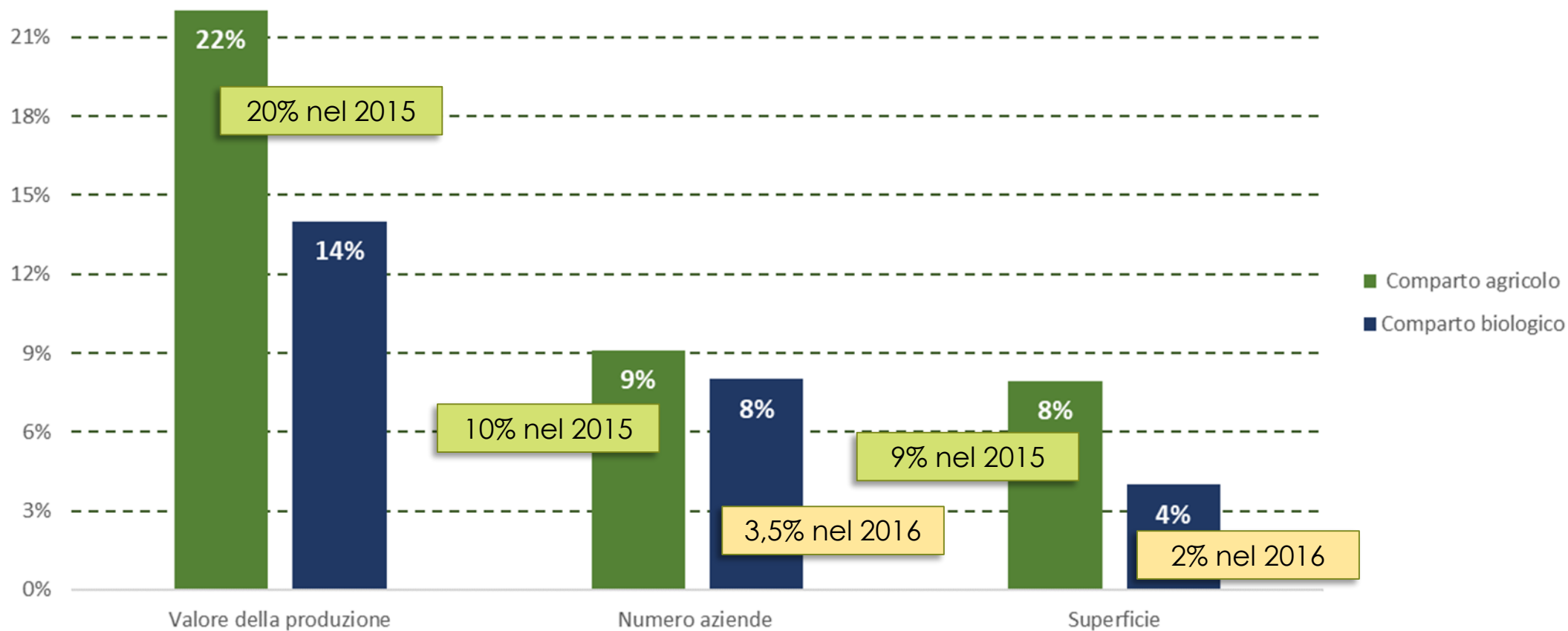


Fonte: Elaborazione ISMEA su Banca dati sui rischi agricoli

(*) Stima

Incidenza assicurativa su agricoltura e biologico 2021

Stima incidenza assicurativa 2021 sul totale comparto agricolo e biologico



Fonte: Elaborazione ISMEA su Banca dati sui rischi agricoli e ISTAT

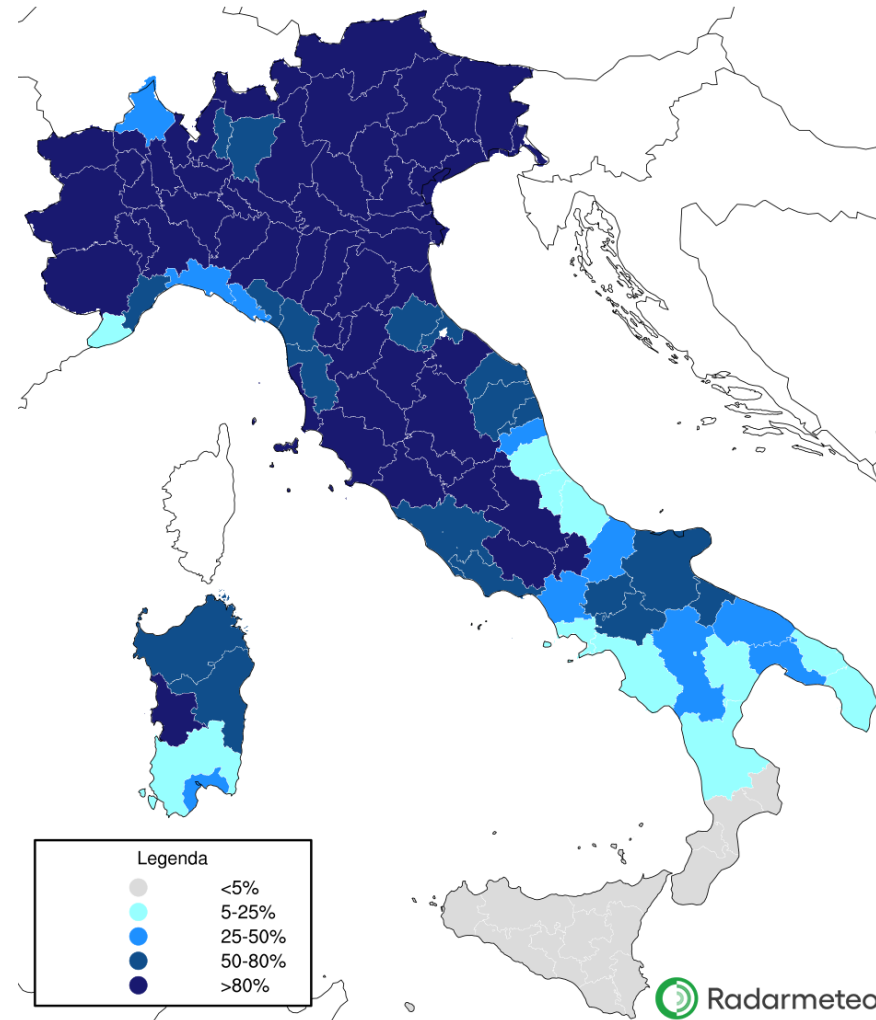
(*) Valore della produzione BIO: Stime ISMEA

Andamento meteo

Gelo 2021

% di **territorio agricolo** colpito da **gelate tardive** nel **2021**, per provincia

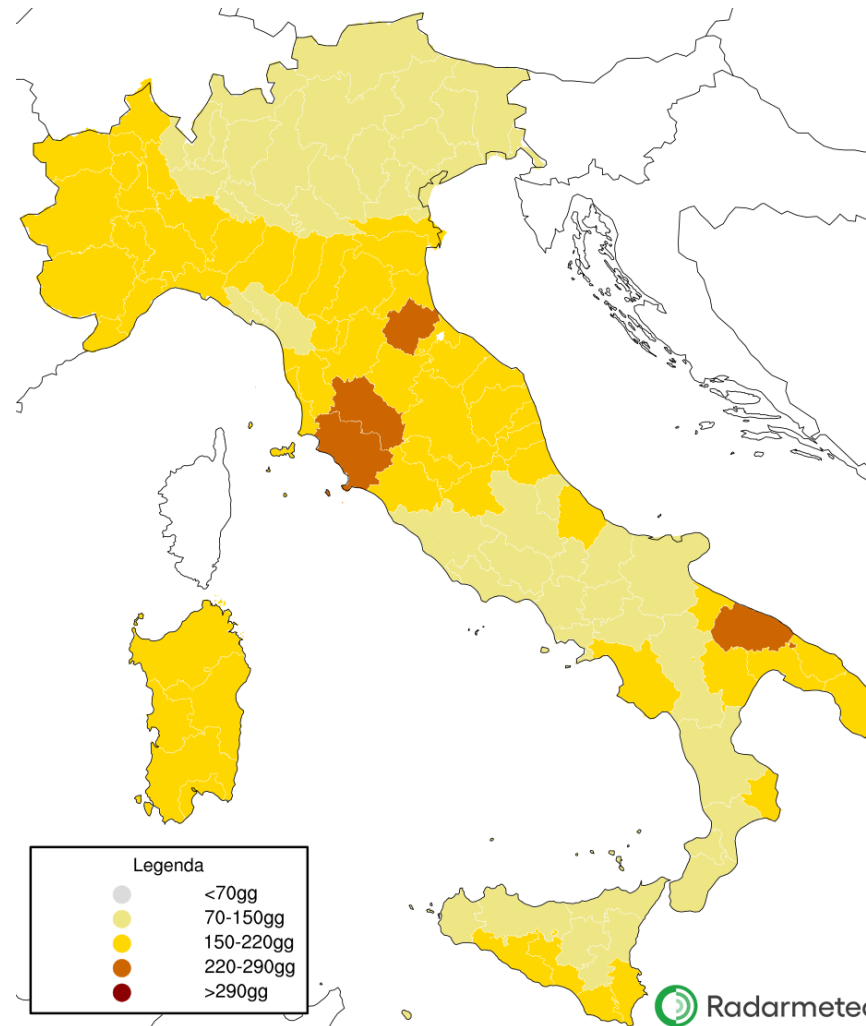
arco temporale 20 marzo - 31 maggio



Andamento meteo Siccità 2021

Numero di **giorni con >50% del territorio agricolo in siccità assicurativa**, per provincia

Anno 2021

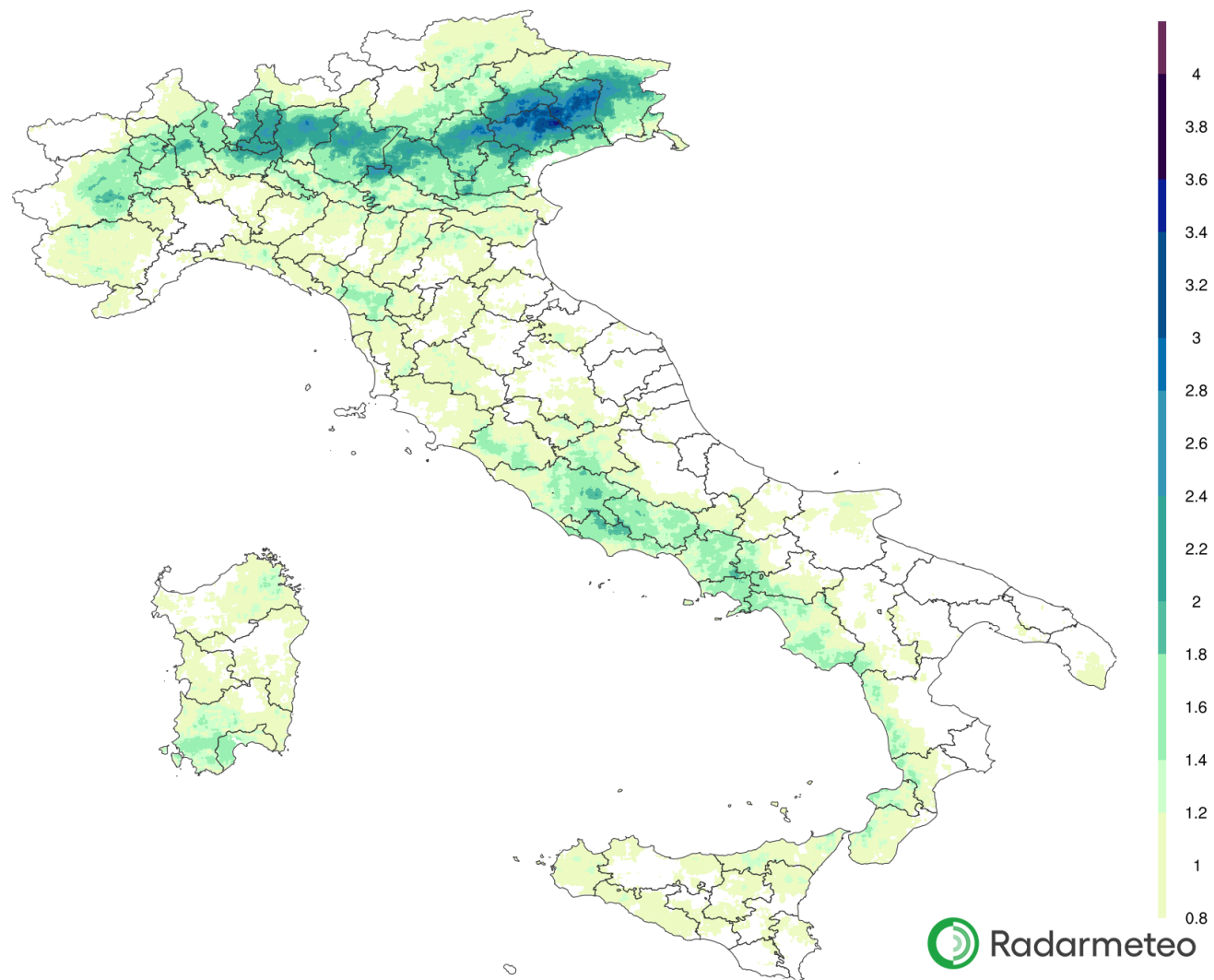


Andamento meteo Grandine 2021

Numero atteso di **giorni di grandine***,
per **km²**

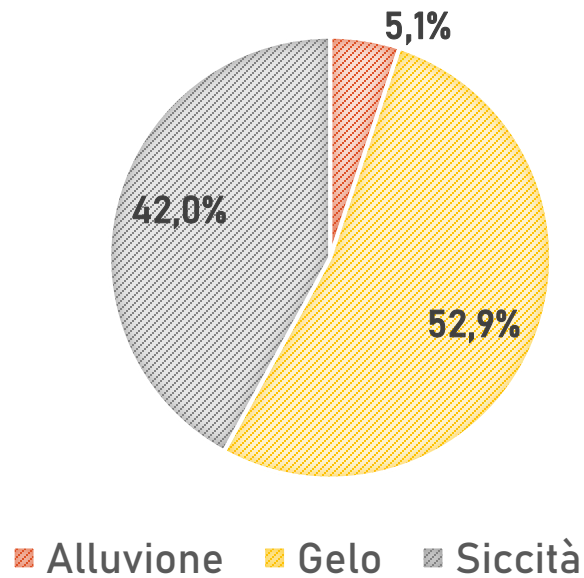
*probabilità del manifestarsi di giorni
con grandinate

Anno 2021

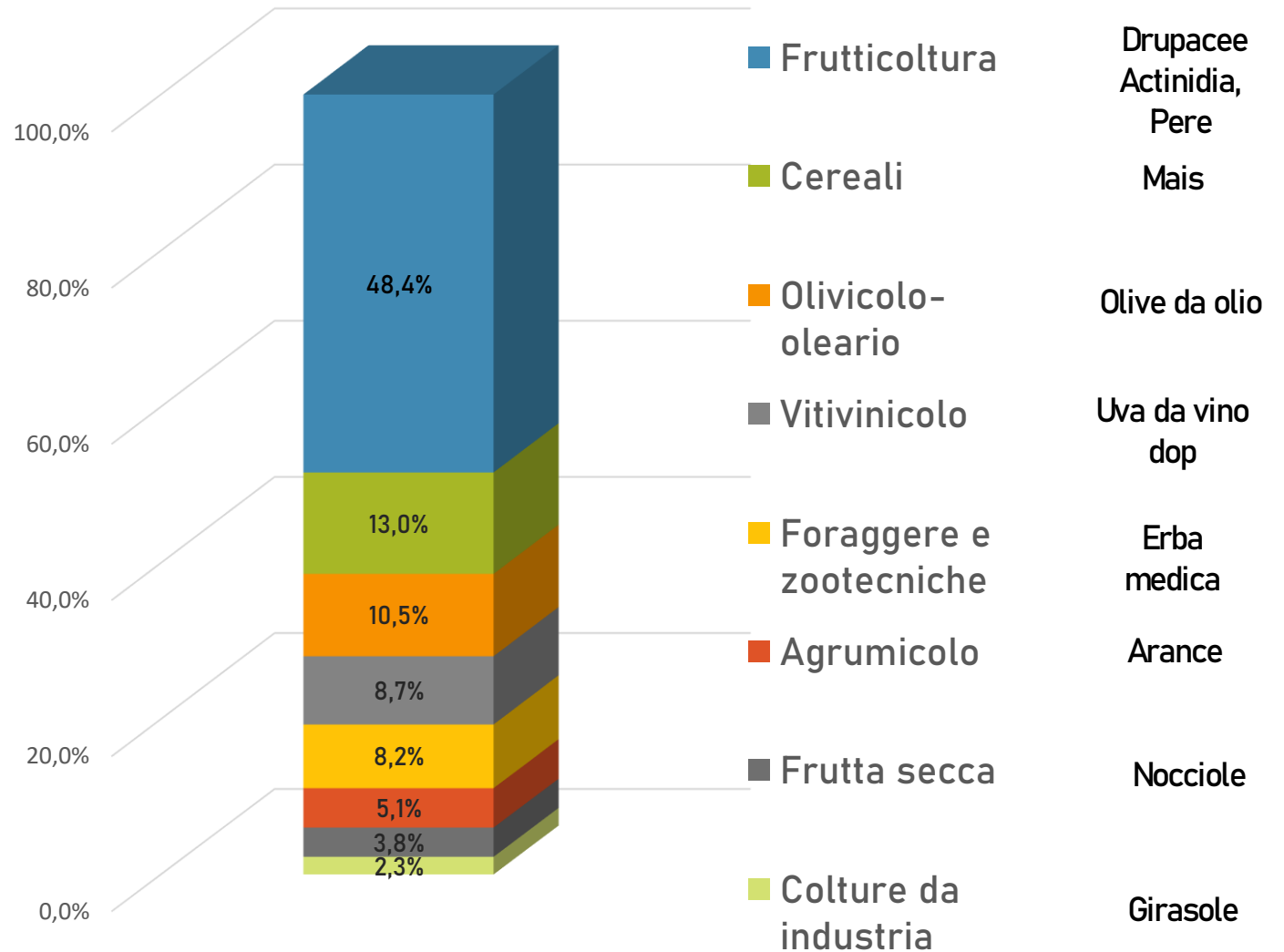


Stime danni CAT campagna 2021

PERDITE ECONOMICHE PER AVVERSITÀ CAT



PERDITE ECONOMICHE PER COMPARTO



Fonte: Elaborazioni ISMEA su Rete rilevazione rese

Considerazioni finali

- Nel contesto dell'emergenza pandemica il mercato assicurativo agricolo agevolato ha mostrato una **buona capacità di adattamento a livello di «sistema»**, affrontando efficacemente le restrizioni e le difficoltà logistiche e operative;
- Dai dati preliminari sulla campagna assicurativa agricola agevolata 2021 emerge che **l'incremento dei costi medi assicurativi in termini reali (al netto dell'inflazione) si aggira attorno all'1,5% (+3,4% nominale)**;
- L'elevata concentrazione delle polizze agevolate su prodotti a forte propensione all'export denota **l'importanza e la selettività dello strumento assicurativo a tutela e rafforzamento del «made in Italy»**, che ha conseguito nel 2021 il record di oltre 50 miliardi di euro di esportazioni agroalimentari;
- Si evidenzia infine che le dinamiche delle tariffe assicurative, in un trend ormai di **crescita quinquennale**, si inseriscono nel 2021 in un **contesto di forte aumento dei costi di produzione** a carico delle aziende agricole dovuto al caro energia, ai significativi aumenti dei prezzi di fertilizzanti, mangimi, logistica e imballaggi e in uno **scenario di tendenziale riduzione dei pagamenti diretti** della PAC;
- Di qui la necessità di una **transizione graduale** ma decisa verso un **sistema di gestione del rischio (SGR +) pubblico/privato potenziato** non solo finanziariamente ma anche con nuovi interventi (es. AgriCat o IST) che la nuova PAC offre.

Grazie per l'attenzione

c.zaccarini@ismaea.it

- DIREZIONE STRUMENTI PER LA GESTIONE DEL RISCHIO



Istituto di Servizi per il Mercato
Agricolo Alimentare



Sede legale e amministrativa • Viale Liegi 26 • 00198 Roma centralino +39 06 85568200 u.r.p. +39 06 85568319/260 www.ismea.it @ismaeofficial