

Identificativo: SGR Manuale Utente PAI zootecnia dal 2023

Data: 21/07/2023

GARA A PROCEDURA APERTA, SUDDIVISA IN 4 LOTTI PER L’AFFIDAMENTO DEI SERVIZI DI SVILUPPO E GESTIONE DEL SISTEMA INFORMATIVO AGRICOLO NAZIONALE (SIAN) - ID SIGEF 1774 - LOTTO 3



AGEA

CIG 8457605C6D - Contratto Esecutivo AGEA

AGEA-8457605C6D-IA1A- IA1_DMD_PSRN17.1_ 20230324_OI_1 -MU-SGR230035

Manuale Utente

	Nome e Azienda	Firma
Autore	DXC	

Verifica		
----------	--	--

Autorizzazione		
----------------	--	--

Approvazioni Aggiuntive

Azienda	Nome e Ruolo	Firma

Lista di Distribuzione

Rev.	Data	Destinatario	Azienda

Registro delle Revisioni

Rev.	Data	Descrizione delle modifiche	Autori
1.0	Luglio 2023	Aggiunta Gestione Documentazione probante	

Sommario

1.	INTRODUZIONE	5
1.1	Scopo	5
2.	GLOSSARIO	6
3.	MANUALE DI ESERCIZIO	7
3.1	FUNZIONALITÀ ANAGRAFICHE	7
3.1.1	Ricerca per Soggetto	7
3.1.2	Ricerca per Atto	8
3.1.3	Dettaglio Atto	8
3.1.4	Rappresentante Legale	9
3.1.5	Dati settoriali – Inserimento PAI	10
3.1.6	Dati settoriali - Aggiornamento PAI	30
3.1.7	Stampa provvisoria	33
3.1.8	Stampa definitiva	38
3.1.9	Ristampa	39
3.1.10	Annulla Barcode	40
3.1.11	Rilascio	40
3.1.12	Rilascio OTP	40
3.1.13	Domanda di rettifica	41
3.1.14	Cancella Atto	42
3.1.15	Rinuncia	42
3.2	Calcola e Visualizza Anomalie	45
4.	DOCUMENTAZIONE PROBANTE	46
4.1	Inserimento del PAI	46
4.2	Documentazione Probante	47
4.3	Inserimento della Documentazione Probante	48
4.4	Controllo Stampa Definitiva	53
4.5	Modello di Stampa Definitiva	53
4.6	Controllo PAI GEMELLI	54

1. INTRODUZIONE

1.1 Scopo

La guida operativa fornisce sia un quadro generale dell'applicazione sia una guida dettagliata delle operazioni da svolgere, con lo scopo di agevolare l'utente nella conoscenza dell'uso delle varie funzionalità.

A partire dal 2023 è possibile procedere alla compilazione del PAI per la Zootecnia 2023, previsto nell'ambito del Sistema Gestione del Rischio istituito con D.M. n.162 del 12 Gennaio 2015.

Il presente documento riporta, in formato sintetico, le funzionalità necessarie alla gestione diretta del Piano e delle relative Garanzie sugli allevamenti, anche in relazione alle Epizootie, da parte degli utenti qualificati e dei CAA, tramite l'applicativo online del PAI Zootecnia.

2. GLOSSARIO

Termine	Descrizione
Amministrazione	AGEA
Amministrazione/i Contraente/i	Pubbliche Amministrazioni che siglano un Contratto di Fornitura con il Fornitore per l'erogazione di uno dei servizi in ambito dell'Accordo Quadro
AQ	Accordo Quadro
BDN	Banca dati nazionale
CE	Contratto Esecutivo
Committente	AGEA
DEC	Direttore dell'esecuzione (Amministrazione Contraente)
Fornitore	Vedi Raggruppamento
MASAF	Ministero dell'agricoltura, della sovranità alimentare e delle foreste
Raggruppamento	Raggruppamento Temporaneo di Impresa costituito da Leonardo S.p.A. (mandataria), Enterprise Services Italia S.r.l. – A DXC Technology Company (mandante), Abaco S.p.A. (mandante), Green AUS S.p.A. (mandante), e-GEOS S.p.A. (mandante)
SIAN	Sistema Informativo Agricolo Nazionale
SGR	Sistema Gestione del Rischio
PAI	Piano Assicurativo Individuale
PGR	Piano Generale Regolatore
CAA	Centro di Assistenza Agricola
OPR	Organismo Pagatore Regionale
U.M.	Unità di Misura

Tabella 1 – Glossario

3. MANUALE DI ESERCIZIO

3.1 FUNZIONALITÀ ANAGRAFICHE

Dopo aver effettuato il login al portale del SIAN e selezionato il link all'applicazione "PAI/Polizze - Anno 2023", si viene indirizzati alla pagina di ricerca:

- per soggetto;
- per atto, su cui operare le attività di ricerca ed effettuare le operazioni di compilazione della domanda.

3.1.1 Ricerca per Soggetto

Con l'inserimento di un CUAA nella ricerca per soggetto (v.fig.1) viene proposta la lista con il/i soggetto/i che la ricerca ha estratto (v.fig.2).

The screenshot shows the 'Compilazione Atto' page in the SIAN system. The user is logged in as 'MIACCARINI'. The search type is 'Ricerca Atto'. The form is for 'Per Soggetto' and includes the following fields:

- Tipologia atto: PIANO ASSICURATIVO INDIVIDUALE Anno Campagna 2023
- CUAA (*): [input field]
- Denominazione (*): [input field]

Below these fields are buttons for 'Cerca' and 'Ritrova'.

Figura 1

The screenshot shows the search results for 'Per Soggetto'. The results are displayed in a table with the following columns: Codice Fiscale, Denominazione, Partita IVA, Tramite, and Sel.

Codice Fiscale	Denominazione	Partita IVA	Tramite	Sel
FRN	FRAN		10 4	<input type="radio"/>

Below the table are buttons for 'Lista Atti' and 'Nuovo Atto'.

Figura 2

3.1.2 Ricerca per Atto

Selezionando il soggetto (fig.2) e digitando il tasto 'LISTA ATTI', oppure dalla fig.1, inserendo le informazioni relative all'atto, viene proposta la lista con i dati relativi agli atti attinenti al soggetto selezionato in precedenza (v. fig.3):

Codice Fiscale	Denominazione	Partita IVA	Numero Domanda	Tipo Atto	Stato Avanzamento Lavori	Stato Domanda	Tramite	Intervento-Prodotto-Comune	Num. Prog.	Sel
				DOMANDA DI RETTIFICA	IN COMPILAZIONE	VALIDA	103.028.006	511-B01-BOVINI DA LATTE-H705	02	<input checked="" type="radio"/>
				DOMANDA DI RETTIFICA	IN COMPILAZIONE	VALIDA	103.028.006	511-B01-BOVINI DA LATTE-H705	04	<input type="radio"/>
				DOMANDA INIZIALE	RILASCIATO	RETTIFICATA	103.028.006	511-B02-BOVINI DA CARNE-H705	02	<input type="radio"/>
				DOMANDA INIZIALE	RILASCIATO	RETTIFICATA	103.028.006	511-B02-BOVINI DA CARNE-H705	03	<input type="radio"/>
				DOMANDA INIZIALE	RILASCIATO	RETTIFICATA	103.028.006	511-B02-BOVINI DA CARNE-H705	04	<input type="radio"/>
				DOMANDA INIZIALE	IN COMPILAZIONE	VALIDA	103.028.006			<input type="radio"/>
				DOMANDA INIZIALE	IN COMPILAZIONE	VALIDA	103.028.006			<input type="radio"/>
				DOMANDA INIZIALE	IN COMPILAZIONE	VALIDA	103.028.006			<input type="radio"/>

Figura 3

3.1.3 Dettaglio Atto

Dalla pagina con la Lista degli atti amministrativi indicata in fig.3, si seleziona un atto e si preme il tasto 'Dettaglio Atto': il sistema visualizza la pagina riportata in fig.4. Selezionando il link 'Dati settoriali' si viene indirizzati nelle funzionalità di 'Aggiornamento' del PAI Zootecnia (vedi par.3.2.2.)

Compilazione Atto

Utente: M

Ricerca Azienda Stampa e Rilascio Singolo

Anagrafica - Dettaglio del Richiedente HELP

Stampa Provvisoria Stampa Definitiva Ristampa Annulla Barcode RILASCIO OTP RILASCIO OTP DA APP Rilascio RILASCIO CON FIRMA DIFFERITA Ricevuta Accettazione

Tipologia atto **PIANO ASSICURATIVO INDIVIDUALE** Anno Campagna **2023**

Codice Fiscale:
Denominazione:
Partita IVA:
Intestazione Partita IVA:
Data di nascita:
Sesso:
Provincia di nascita:
Comune di nascita:

Indirizzo di posta elettronica certificata (PEC):
Cellulare:

Residenza o Sede Legale
Indirizzo:
Comune:
Provincia:
CAP:

[Torna alla lista](#)

Figura 4

3.1.4 Rappresentante Legale

Partendo dalla pagina di dettaglio dell'atto (v. fig.4), nel menu a sinistra, la voce

- Rappresentante Legale (v.fig.5)

indirizza alla pagina di fig.6 che riporta i dati anagrafici del rappresentante legale.

Compilazione Atto

Utente: M

Ricerca Azienda Stampa e Rilascio Singolo

Anagrafica - Dettaglio del Richiedente HELP

Stampa Provvisoria Stampa Definitiva Ristampa Annulla Barcode RILASCIO OTP RILASCIO OTP DA APP Rilascio RILASCIO CON FIRMA DIFFERITA Ricevuta Accettazione

Tipologia atto **PIANO ASSICURATIVO INDIVIDUALE** Anno Campagna **2023**

Denominazione:

Dati anagrafici del rappresentante legale / titolare della Ditta individuale:

Codice Fiscale:
Cognome:
Nome:
Data di nascita:
Sesso:
Provincia di nascita:
Comune di nascita:

Residenza
Indirizzo:
Comune:
Provincia:
CAP:

[Torna alla lista](#)

Figura 5

Compilazione Atto

Utente: M

Ricerca Azienda Stampa e Rilascio Singolo

Rappresentante Legale HELP

Tipologia atto **PIANO ASSICURATIVO INDIVIDUALE** Anno Campagna **2023**

Denominazione:

Dati anagrafici del rappresentante legale / titolare della Ditta individuale:

Codice Fiscale:
Cognome:
Nome:
Data di nascita:
Sesso:
Provincia di nascita:
Comune di nascita:

Residenza
Indirizzo:
Comune:
Provincia:
CAP:

[Torna alla lista](#)

Figura 6

3.1.5 Dati settoriali – Inserimento PAI

3.1.5.1 Inserimento PAI

Se dalla pagina di fig. 2 si preme il tasto 'Nuovo Atto', il sistema crea un nuovo atto amministrativo e visualizza la pagina riportata in fig. 4.

Selezionando il link 'Dati Settoriali' si viene indirizzati nelle funzionalità di 'Inserimento' del PAI.

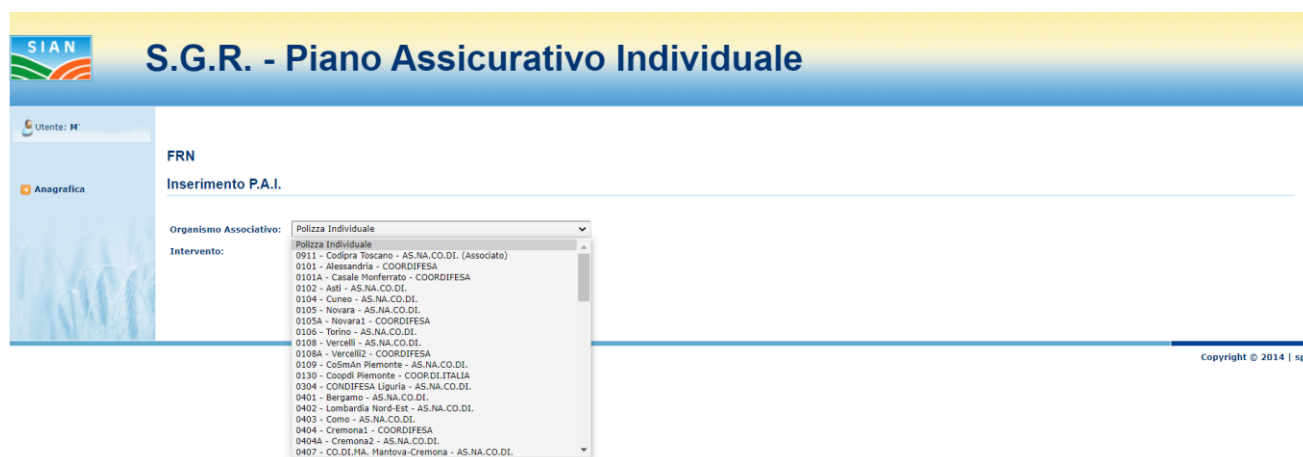


Figura 7

Viene proposta la pagina in fig.7. In questa fase è possibile inserire un PAI afferente a una:

- Polizza Collettiva

e quindi scegliere un organismo associativo fra quelli proposti nel menu a tendina. I dati proposti per la scelta dipendono dalle forniture dei soci trasmessi al sistema da ogni singolo Organismo di difesa.

La successiva scelta che viene proposta è l'intervento.

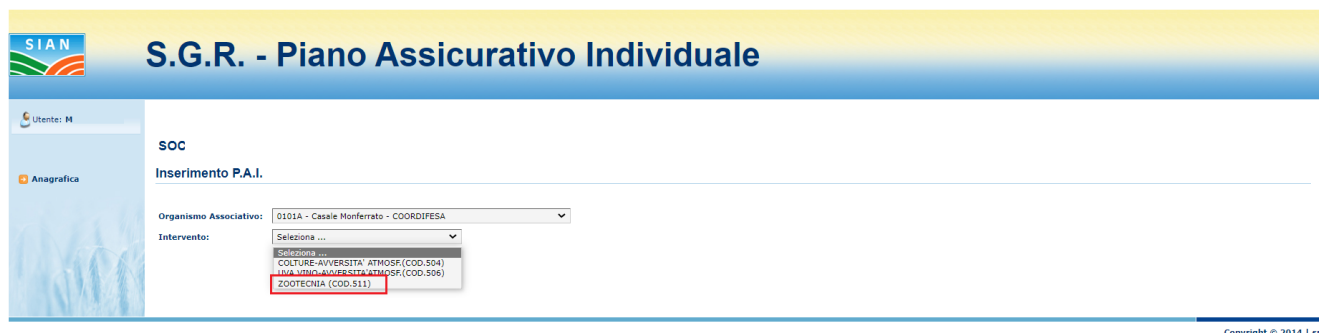


Figura 8

La scelta riguardante l'intervento di Zootecnia è:

- Zootecnia (cod.511)

Il sistema carica i dati degli allevamenti del CUA A dalla BDN, ma, per gestire la situazione di alcuni prodotti di zootecnia per i quali non è disponibile in BDN la consistenza, per questi allevamenti la estrae da fascicolo; si possono schematizzare i casi come segue:

Prodotti Zootecnia	Esistenza	Consistenza
AVICOLI DA UOVA	BDN	Fascicolo
AVICOLI DA CARNE	BDN	Fascicolo
BOVINI DA LATTE	BDN	BDN
BOVINI DA CARNE	BDN	BDN
EQUIDI	BDN	BDN
BUFALINI DA LATTE	BDN	BDN
CONIGLI	BDN	Fascicolo
OVINI DA LATTE	BDN	BDN
OVINI DA CARNE	BDN	BDN
CAPRINI DA LATTE	BDN	BDN
CAPRINI DA CARNE	BDN	BDN
API	BDN	Fascicolo
SUINI	BDN	BDN
CAMELIDI	BDN	Fascicolo

Tab.9

Viene quindi mostrata la pagina

S.G.R. - Piano Assicurativo Individuale

Utente:

Anagrafica

Inserimento P.A.I.

Organismo Associativo: 0105 - Novara - AS.NA.CO.DI.

Intervento: ZOOTECNIA (COD.511)

Selez.	Provincia	Comune	Codice allevamento	Data Iniz. Valli	Data Fine Valli	Specie	Proprietario	Detentore	N. capi Medii (*)
<input type="radio"/>				12/10/2000	31/12/9999	CONIGLI			166
<input checked="" type="radio"/>				16/03/2007	31/12/9999	BOVINI			163

(*) Si fa riferimento alla media parziale dei capi presenti in stalla dal 01/01/2023 fino ad oggi

Legenda

- Le date di copertura dell'allevamento riscontrate su BDN non corrispondono con quanto presente sul Fascicolo Aziendale
- L'allevamento riscontrato su BDN non risulta censito sul Fascicolo Aziendale

Copyright © 2014 | spa

Figura 9

E' presente il tasto 'Aggiorna da BDN' da utilizzare nei seguenti casi:

- quando non sia presente alcun allevamento nella lista visualizzata (Fig.9a)
- non è presente l'allevamento di interesse nella lista visualizzata
- la consistenza non è aggiornata

S.G.R. - Piano Assicurativo Individuale

Utente:

Anagrafica

Inserimento P.A.I.

Segnalazione

- * Non sono presenti a sistema allevamenti relativi al CUA selezionato: si prega di verificare che i dati siano presenti su BDN ed aggiornare la consistenza

Organismo Associativo: 0101 - Alessandria - COORDIFESA

Intervento: ZOOTECNIA (COD.511)

Copyright © 2014 | spa

Figura 9a

Tale funzione permette un accesso diretto alla BDN centrale per l'aggiornamento dei dati in tempo reale, ma è attivabile una sola volta per sessione.

S.G.R. - Piano Assicurativo Individuale

Utente:

Anagrafica

Inserimento P.A.I.

Aggiornamento effettuato con successo

Organismo Associativo: 0105 - Novara - AS.NA.CO.DI.

Intervento: ZOOTECNIA (COD.511)

Sel.	Provincia	Comune	Codice allevamento	Data Iniz. Vall	Data Fine Vall	Specie	Proprietario	Detenore	N. capi Medi (*)
<input type="radio"/>				12/10/2000	31/12/9999	BOVINI			166
<input type="radio"/>				16/03/2007	31/12/9999	GALLUS GALLUS			163

Conferma allevamento selezionato

(*) Si fa riferimento alla media parziale dei capi presenti in stalla dal 01/01/2023 fino ad oggi.

Legenda

- Le date di copertura dell'allevamento riscontrate su BDN non corrispondono con quanto presente sul Fascicolo Aziendale
- L'allevamento riscontrato su BDN non risulta censito sul Fascicolo Aziendale

Copyright © 2014 | SpA

Figura 9b

Anche quando l'utente preme il tasto 'Aggiorna da BDN', per i prodotti di zootecnia per i quali non è disponibile in BDN il dato relativo alla consistenza degli allevamenti (Tab.9), le informazioni riguardanti la consistenza sono estratte dal Fascicolo aziendale dell'allevatore.

Vengono segnalate, nel campo del N. capi Medi

- con un alert giallo 🟡 la situazione in cui le date di copertura dell'allevamento riscontrate su BDN non corrispondono con quanto presente sul Fascicolo aziendale
- con un alert rosso 🔴 la situazione in cui l'allevamento riscontrato su BDN non risulta censito su Fascicolo aziendale.



Figura 9c



Figura 9d

Ad ogni modo, anche quando il sistema non trova informazioni riguardanti la consistenza dell'allevamento neanche nel Fascicolo Aziendale, è possibile proseguire nella compilazione del PAI inserendo manualmente il N. capi totali.

Nel caso in cui invece non ci siano risultati relativi agli allevamenti del CUA, anche dopo l'aggiornamento, viene visualizzato il seguente messaggio:

“Non sono presenti a sistema allevamenti relativi al CUAA selezionato: si prega di verificare che i dati siano presenti su BDN ed aggiornare la consistenza.”

Selezionato l'allevamento di interesse, premendo il tasto 'Conferma Allevamento selezionato', viene mostrata la pagina

S.G.R. - Piano Assicurativo Individuale

Utente: M

Anagrafica

Inserimento P.A.I.

Organismo Associativo: 0105A - Novara1 - COORDIFESA

Intervento: ZOOTECNIA (COD.511)

Sel.	Provincia	Comune	Codice allevamento	Data Iniz. Vali	Data Fine Vali	Specie	Proprietario	Detentore	N. capi Medi (*)
<input checked="" type="radio"/>				01/01/1970	31/12/9999	BOVINI			1066
<input type="radio"/>				01/01/1970	31/12/9999	BOVINI			97

Codice Allevamento: Prodotto: **B02-BOVINI DA CARNE**

(*) Il numero capi medi fa riferimento all'anno precedente.

Copyright © 2014 | spa

Figura 10

in cui l'utente visualizza il codice identificativo dell'allevamento e deve selezionare, tramite una lista di scelta singola, il prodotto da assicurare fra quelli della specie dell'allevamento di interesse. Tale scelta viene convalidata tramite la pressione del tasto di conferma e in tal modo si procede per l'inserimento dei dati di dettaglio del PAI.

Sono visualizzati i dati di dettaglio relativi all'Organismo associativo, al produttore, all'allevamento oggetto del PAI e al prodotto: questi ultimi sono estratti dalla BDN o dal fascicolo del CUAA, a seconda della specie degli animali appartenenti all'allevamento.

Figura 11

In questa pagina l'utente deve selezionare dalle specifiche tendine la 'Tipologia Produttiva' e la 'Razza Prevalente' solo per i prodotti per i quali quest'ultima è prevista, riportati nella seguente tabella:

Prodotti senza razze	Prodotti con razze
API	BOVINI DA CARNE
AVICOLI DA CARNE	BOVINI DA LATTE
AVICOLI DA UOVA	BUFALINI DA LATTE
CONIGLI	CAPRINI DA CARNE
EQUIDI	CAPRINI DA LATTE
SUINI	OVINI DA CARNE
CAMELIDI	OVINI DA LATTE

Successivamente, nella sezione **DATI DICHIARATI**, l'utente deve inserire le informazioni di dettaglio riguardanti il Numero dei capi e il Numero delle fattrici (obbligatorio solo per i prodotti Bovini da latte, bufalini da latte, ovini da latte, caprini da latte, bovini da carne, ovini da carne e caprini da carne), come in Fig. 12.

S.G.R. - Piano Assicurativo Individuale

Utente: MIACCARINI

Anagrafica

Dettaglio P.A.I

Provincia: Comune:
 Intervento: ZOOTECNIA (COD.511)
 Codice Allevamento: Specie: BOVINI Prodotto: 802-BOVINI DA CARNE

DATI BDN/FASCICOLO		
N. capi totali/N. Arnie	N. fattrici/N. Buchi Parto	Di cui altro
1066		

Razza prevalente: ANGUS
 Tipologia Produttiva: BVC03-Bovini ingrasso vitellone leggeri

DATI DICHIARATI	
Numero capi da assicurare	Numero fattrici
1066	800

Aggiungi piano di protezione Indietro

Figura 12

Una volta inseriti i dati, l'utente preme il tasto 'Aggiungi piano di protezione' per proseguire e aggiungere le garanzie che devono essere incluse nel PAI.

Si abilitano due sezioni, una relativa alle **Garanzie nazionali** ed una relativa alle **Garanzie comunitarie**.

Razza prevalente: ANGUS
 Tipologia Produttiva: BVC03-Bovini ingrasso vitellone leggeri

DATI DICHIARATI	
Numero capi da assicurare	Numero fattrici
1066	800

Riepilogo per Garanzie nazionali della Quantita' massima Assicurabile

Oper.	Prog.	Garanzia	A	B	C	U.M.	(AxBxC)
			Entita' assicurate	N. Cicli max	Pau		Quantita' massima assicurabile

Aggiungi Garanzia Nazionale

Riepilogo per Garanzie comunitarie del valore massimo Assicurabile ed Epizootie obbligatorie

Oper.	Prog.	Garanzia	Specifica di Prodotto	A	B	C	Valore Standard €	U.M.	(AxBxC)	Epizootie Obbligatorie
				Entita' assicurate	N. Cicli max	Valore medio Unitario €			Valore massimo assicurabile	
1		Selezione ...	Selezione ...							n.a.

Aggiungi Garanzia Comunitaria

Conferma

Figura 13

Le garanzie gestibili possono accedere a due differenti finanziamenti, come riportato nello schema seguente:

Codice Garanzia	Descrizione	Tipologia di Finanziamento
903	MANCATO REDDITO	FEASR
904	MANCATA PRODUZIONE DI LATTE BOVINO PER SQUILIBRI IGROTERMOMETRICI	FEASR
905	ABBATTIMENTO FORZOSO	FEASR
909	MANCATA PRODUZIONE DI MIELE PER EVENTI ATMOSFERICI	FEASR
907	COSTO DI SMALTIMENTO QUOTA RIMOZIONE	Nazionale
908	COSTO DI SMALTIMENTO QUOTA DISTRUZIONE	Nazionale

L'inserimento delle garanzie nazionali avviene tramite il pulsante **Aggiungi Garanzia Nazionale**.

Per le garanzie Nazionali sono gestite le seguenti informazioni:

Garanzia;

Entità assicurate;

N. Cicli max;

Pau;

Resa;

Quantità massima assicurabile (campo calcolato);

U.M. (unità di Misura);

DATI BDN/FASCICOLO									
N. capi totali/N. Amie		N. fattrici/N. Buchi Parto			Di cui altro				
1066									
Razza prevalente:	ANGUS	Gruppo:	OHLI-CHAROLAIS						
Tipologia Produttiva:	BVC03-Bovini ingrasso vitellone leggerc								
DATI DICHIARATI									
Numero capi da assicurare				Numero fattrici					
1066				800					
Riepilogo per Garanzie nazionali della Quantita' massima Assicurabile									
Oper.	Prog.	Garanzia	A Entita' assicurate	B N. Cicli max	C Pau	U.M (AxBxC) Quantita' massima assicurabile			
🐄	1	COSTO DI SMALTIMENTO QUOTA RIMOZIONE	1066			Kg			
🐄	2	COSTO DI SMALTIMENTO QUOTA DISTRUZIONE	1066			Kg			
Aggiungi Garanzia Nazionale									
Riepilogo per Garanzie comunitarie del valore massimo Assicurabile ed Epizootie obbligatorie									
Oper.	Prog.	Garanzia	Specifica di Prodotto	A Entita' assicurate	B N. Cicli max	C Valore medio Unitario C	Valore Standard C	U.M (AxBxC) Valore massimo assicurabile	Epizootie Obbligatorie
🐄	1	Seziona ...	Seziona ...						n.a.

Figura 14

Sono visualizzate 2 righe, relative alle Garanzie Nazionali da inserire,

- Costo di smaltimento quota distruzione
- Costo di smaltimento quota rimozione

che devono essere presenti entrambe. In queste righe l'utente deve inserire i dati relativi al 'N.Cicli max' e al 'Pau' e il sistema segnala con un messaggio bloccante se superano quelli ammissibili (Esempio Fig. 15).

Figura 15

I dati inseriti in una delle due righe vengono automaticamente riportati sull'altra e non è possibile cancellare soltanto una delle due righe.

Una volta inseriti tutti i dati in una riga, viene calcolata automaticamente la 'Quantità massima assicurabile'.

Riepilogo per Garanzie nazionali della Quantita' massima Assicurabile							
Oper.	Prog.	Garanzia	A Entita' assicurate	B N. Cicli max	C Pau	U.M.	(AxBxC) Quantita' massima assicurabile
	1	COSTO DI SMALTIMENTO QUOTA RINDEZIONE	1066	4	750	Kg	3198000
	2	COSTO DI SMALTIMENTO QUOTA DESTRUZIONE	1066	4	750	Kg	3198000

Figura 16

L'inserimento delle Garanzie Comunitarie avviene tramite il pulsante **Aggiungi Garanzia Comunitaria**.

Per le garanzie Comunitarie sono gestite le seguenti informazioni:

Garanzia;

Specifica di prodotto;

N. Cicli max;

Pau;

Valore medio (Campo da valorizzare);

Valore standard;

U.M.;

Valore massimo assicurabile (Campo calcolato in base al Valore medio inserito);

Epizootie obbligatorie.

Riepilogo per Garanzie comunitarie del valore massimo Assicurabile ed Epizootie obbligatorie										
Oper.	Prog.	Garanzia	Specifica di Prodotto	A Entità assicurate	B N. Cicli max	C Valore medio Unitario €	Valore Standard €	U,M	(AxBxC) Valore massimo assicurabile	Epizootie Obbligatorie
	1	Seleziona ... Seleziona ... MANCATO REDDITO ABBATTIMENTO FORZOSO	Seleziona ...							n.a.

Figura 17

La “Garanzia” selezionabile nella lista di scelta singola prevede le seguenti tipologie:

- MANCATO REDDITO
- MANCATA PRODUZIONE DI LATTE PER SQUILIBRI IGROTERMOMETRICI
- ABBATTIMENTO FORZOSO
- MANCATA PRODUZIONE DI MIELE PER EVENTI ATMOSFERICI

ma visualizzerà solo quelle possibili per la scelta relativa al prodotto effettuata precedentemente. L'utente deve poi selezionare anche la 'Specifica di Prodotto' e inserire le 'Entità assicurate', il 'N.Cicli max', il 'Valore medio unitario': per il 'N. Cicli max' il sistema segnala con un messaggio bloccante se supera quello ammissibile.

Se il 'Valore medio Unitario' inserito, invece, risulta superiore al Valore Standard previsto per il prodotto con il quale il Sistema lo confronta, verrà visualizzato un check box, da selezionare per conferma, con la seguente dichiarazione:

“L'azienda allega la documentazione atta a dimostrare il maggior valore per la garanzia:” con l'indicazione della garanzia o delle garanzie inserite con valore superiore.

Riepilogo per Garanzie comunitarie del valore massimo Assicurabile ed Epizootie obbligatorie										
Oper.	Prog.	Garanzia	Specifica di Prodotto	A Entita' assicurate	B N. Cicli max	C Valore medio Unitario € / Valore Standard C		U.M	(AxBxC) Valore massimo assicurabile	Epizootie Obbligatorie
1		MANCATO REDDITO	BOVINI DA CARNE	80	1	800,0	693,94	€/fatrice	16000	AFTA EPIZOOTICA BRUCELLOSI PLEUROPOLMONITE TUBERCOLOSI
<input type="checkbox"/> L'azienda allega la documentazione atta a dimostrare il maggior valore per la garanzia: MANCATO REDDITO										
<input type="button" value="Aggiungi Garanzia Comunitaria"/>										
<input type="button" value="Indietro"/>										

Figura 18

In tale situazione, il tasto di conferma per inserire la Garanzia non verrà visualizzato fin quando non verrà selezionato il check box; non sarà però possibile procedere con la stampa definitiva del PAI, finché non verrà allegata la documentazione probante.

Premendo il tasto 'Conferma', la Garanzia viene salvata e il sistema dà un messaggio di operazione eseguita correttamente.

Nella colonna 'Epizootie Obbligatorie' sono riportate tutte le epizootie richieste per la Specie del prodotto e per il Tipo di Garanzia, ma è possibile aggiungerne altre, facoltative, su di una garanzia già confermata, tramite la pressione del tasto con l'icona raffigurante un batterio.

Oper.	Prog.	Garanzia	Specifica di Prodotto	A Entita' assicurate	B N. Cicli max	C Valore medio Unitario €	Valore Standard C	U.M	(AxBxC) Valore massimo assicurabile	Epizootie Obbligatorie
1		MANCATO REDDITO	BOVINI DA CARNE	800	1	1000,0	693,94	€/fatrice	800000,0	AFTA EPIZOOTICA BRUCELLOSI PLEUROPOLMONITE TUBERCOLOSI

Figura 19

Alla pressione del tasto viene visualizzata una pagina tramite la quale è possibile selezionare le altre epizootie facoltative da aggiungere alla Garanzia.

Figura 20

Nel riquadro di sinistra, chiamato **Lista Epizootie**, sono elencate le epizootie disponibili da aggiungere.

Tramite tasti funzione di tipo freccia è possibile selezionare una o più epizootie da inserire trasferendo tale informazione nel riquadro di destra, chiamato **Epizootie da assicurare**, dove sono già presenti quelle obbligatorie.

Lo spostamento in senso contrario, dal riquadro **Epizootie da assicurare** a **Lista Epizootie** comporta la rimozione dell'associazione di quell'epizootia dalla garanzia in questione.

Le Garanzie inserite possono essere cancellate tramite la pressione del tasto con l'icona del cestino.

Cliccando sul tasto 'Anagrafica', nel menu a sinistra, si torna sulla pagina di dettaglio del richiedente (v. fig. 4).

Se da questa pagina si clicca su 'Torna alla lista', si può verificare la presenza dell'atto appena aggiunto nello stato 'IN COMPILAZIONE' (v. fig. 21).

Compilazione Atto

Ricerca Azienda

Risultato ricerca Atti

Tipologia atto PIANO ASSICURATIVO INDIVIDUALE Anno Campagna 2023

1 record trovati, visualizzati tutti.

Codice Fiscale	Denominazione	Partita IVA	Numero Domanda	Tipo Atto	Stato Avanzamento Lavori	Stato Domanda	Tramite	Intervento-Prodotto-Comune	Num. Prog.	Sel
				DOMANDA INIZIALE	IN COMPILAZIONE	VALIDA	103.028.006			

Lista Soggetti | Dettaglio Atto | Domanda di Rettifica | Cancella Atto | Scegliere motivo rinuncia | Rinuncia

Figura 21

3.1.5.2 Calcolo del valore medio unitario

Il valore unitario della produzione storica, che l'utente deve obbligatoriamente dichiarare nel PAI, deve essere calcolato come media del valore della produzione del triennio precedente o del quinquennio escludendo l'anno con il valore più basso e quello con il valore più elevato.

Il valore della produzione storica dichiarato nel PAI, verificato come sopra indicato, rappresenta, ai fini del sostegno pubblico, il massimo importo ammissibile del valore assicurato nella polizza collegata.

Il valore medio da inserire nei PAI deve necessariamente essere calcolato sulla base della stessa unità di misura del relativo Valore Standard.

Per facilità di consultazione, si riporta di seguito l'unità di misura di riferimento del Valore Standard per le garanzie ammissibili a sostegno unionale - produzioni zootecniche - annualità 2021/2022.

GARANZIE	U.d.M. SV
MANCATA PRODUZIONE DI LATTE	€/fattrice
MANCATA PRODUZIONE DI MIELE	€/alveare/ciclo
ABBATTIMENTO FORZOSO	€/Capo o alveare (solo API)
MANCATO REDDITO:	
Prodotto	U.d.M. SV
BOVINI DA LATTE	€/fattrice
BOVINI DA CARNE	€/fattrice

BUFALINI DA LATTE	€/fattrice
OVINI E CAPRINI DA CARNE	€/fattrice
OVINI E CAPRINI DA LATTE	€/fattrice
AVICOLI DA UOVA	€/Capo
AVICOLI DA CARNE	€/MQ
CONIGLI	€/Buco parto (riproduzione) o capo (da ingrasso)
CONIGLI DA INGRASSO	€/Capo
SUINI	€/Scrofa(solo scrofaia) o Capo
API	€/Alveare/ciclo

3.1.5.3 Inserimento PAI con stesso Anno, CUA, Comune, Prodotto, Tipologia Produttiva, Codice Allevamento e Garanzie di un PAI in compilazione

Dato un PAI, in stato 'IN COMPILAZIONE', con i dati in figura 22 (Num. Progr. 7),

Codice Fiscale	Denominazione	Partita IVA	Numero Domanda	Tipo Atto	Stato Avanzamento Lavori	Stato Domanda	Tramite	Intervento-Prodotto-Comune	Num. Prog.	Sel
				DOMANDA INIZIALE	RILASCIATO	VALIDA	103.004.004	504-C03-MAIS DA GRANELLA GENERICO-C165	04	<input type="checkbox"/>
				DOMANDA INIZIALE	RILASCIATO	VALIDA	103.004.004	504-C03-MAIS DA GRANELLA GENERICO-C466	01	<input type="checkbox"/>
				DOMANDA INIZIALE	RILASCIATO	VALIDA	103.004.004	504-C03-MAIS DA GRANELLA GENERICO-D205	02	<input type="checkbox"/>
				DOMANDA INIZIALE	RILASCIATO	VALIDA	103.004.004	504-C03-MAIS DA GRANELLA GENERICO-F424	03	<input type="checkbox"/>
				DOMANDA INIZIALE	RILASCIATO	VALIDA	103.004.004	504-D23-MAIS DA INSILAGGIO-C165	06	<input type="checkbox"/>
				DOMANDA INIZIALE	RILASCIATO	VALIDA	103.004.004	504-D23-MAIS DA INSILAGGIO-F424	05	<input type="checkbox"/>
				DOMANDA INIZIALE	RILASCIATO	VALIDA	103.004.004	511-B03-BOVINI DA CARNE-C165	10	<input type="checkbox"/>
				DOMANDA INIZIALE	IN COMPILAZIONE	VALIDA	103.004.004	511-U20-SUINI-C165	07	<input checked="" type="checkbox"/>
				DOMANDA INIZIALE	IN COMPILAZIONE	VALIDA	103.004.004	511-U20-SUINI-C165	08	<input type="checkbox"/>
				DOMANDA INIZIALE	IN COMPILAZIONE	VALIDA	103.004.004	511-U20-SUINI-F424	09	<input type="checkbox"/>

Figura 22

se si inserisce un successivo PAI per la campagna 2023 per lo stesso CUA, con lo stesso Comune e Prodotto, Tipologia produttiva, Codice Allevamento e Garanzia, ma con Valore Medio differente (Num. Progr. 8), (v. Fig. 23) il sistema avvisa l'utente che il valore medio inserito nel secondo PAI sovrascriverà il valore medio inserito nel primo PAI (v. fig.24).

Provincia: RAVENNA Comune: H642 - RUSSE
 Intervento: ZOOTECNIA (COD.511)
 Codice Allevamento: 016RA092 Specie: SUINI Prodotto: SUINI

DATI BDN/FASCICOLO

N. capi totali/N. Arnie	N. latticci/N. Buchi Parto	Di cui altro
1737		

Tipologia Produttiva: SUCOS-Allevamenti Ingresso

DATI DICHIARATI

N. capi totali/N. Arnie	N. latticci/N. Buchi Parto/Metri quadri
1737	

Riepilogo per Garanzie nazionali della Quantita' massima Assicurabile

Oper.	Prog.	Garanzia	A Entita' assicurate	B N. Cicli max	C Pau	U.M	(AxBxC) Quantita' massima assicurabile
1		COSTO DI SMALTIMENTO QUOTA ABBONAZIONE	1737	1	180	Capo	312660,0
2		COSTO DI SMALTIMENTO QUOTA DESTRUZIONE	1737	1	180	Capo	312660,0

Aggiungi Garanzia Nazionale

Riepilogo per Garanzie comunitarie del valore massimo Assicurabile ed Epizootie obbligatorie

Oper.	Prog.	Garanzia	Specifico di Prodotto	A Entita' assicurate	B N. Cicli max	C Valore medio Unitario C	Valore Standard C	U.M	(AxBxC) Valore massimo assicurabile
1		FRANCATO RECETO	SUINI SORCIARIA - SITO 1	1737	1	315,0	315,99	C/scrofa	547155,0

Aggiungi Garanzia Comunitaria



Figura 23

Provincia: RAV
Intervento: ZOO
Codice Allevamento: 016

Esistono altri PAI per lo stesso anno/CUAA/comune/prodotto/codice allevamento/tipologia produttiva/garanzia - MANCATO REDDITO - ancora in compilazione, il valore medio inserito andrà a sovrascrivere il valore degli altri PAI

Di cui altro

Tipologia Produttiva: SUC05

DATI DICHIARATI

N. capi totali/N. Arnie: N. fattrici/N. Buchi Parto/Metri quadri:

Riepilogo per Garanzie nazionali della Quantita' massima Assicurabile

Oper. Prog.	Garanzia	A Entita' assicurate	B N. Cicli max	C Pau	U.M	(AxBxC) Quantita' massima assicurabile
1	COSTO DI SMALTIMENTO QUOTA ALLEVAZIONE	1737	1	180	Kg	312660,0
2	COSTO DI SMALTIMENTO QUOTA DESTRUZIONE	1737	1	180	Kg	312660,0

Riepilogo per Garanzie comunitarie del valore massimo Assicurabile ed Epizoozie obbligatorie

Oper. Prog.	Garanzia	Specifica di Prodotto	A Entita' assicurate	B N. Cicli max	C Valore medio Unitario C	Valore Standard C	U.M	(AxBxC) Valore massimo assicurabile
1	MANCATO REDDITO	BUINI SCROPPIA - SITO 1	200	1	200	315,99	€/scrofa	60000

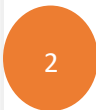


Figura 24

3.1.5.4 Inserimento PAI con stesso Anno, CUA, Comune, Prodotto, Tipologia Produttiva, Codice Allevamento e Garanzia di un PAI rilasciato o stampato

Dato un PAI, in stato 'RILASCIATO' o 'STAMPATO', con i dati in figura 25 (Num. Prog. 7),

SIAN SISTEMA INFORMATIVO AGRICOLO NAZIONALE

Compilazione Atto

Utente: M. Ricerca Azienda

Risultato ricerca Atti

Tipologia atto **PIANO ASSICURATIVO INDIVIDUALE** Anno Campagna **2023**

10 record trovati, visualizzati tutti.
Pag. 1

Codice Fiscale	Denominazione	Partita IVA	Numero Domanda	Tipo Atto	Stato Avanzamento Lavori	Stato Domanda	Tramite	Intervento-Prodotto-Comune	Num. Prog.	Set
				DOMANDA INIZIALE	RILASCIATO	VALIDA	103.004.004	504-C03-MAIS DA GRANELLA GENERICO-C165	04	<input type="checkbox"/>
				DOMANDA INIZIALE	RILASCIATO	VALIDA	103.004.004	504-C03-MAIS DA GRANELLA GENERICO-C466	01	<input type="checkbox"/>
				DOMANDA INIZIALE	RILASCIATO	VALIDA	103.004.004	504-C03-MAIS DA GRANELLA GENERICO-D205	02	<input type="checkbox"/>
				DOMANDA INIZIALE	RILASCIATO	VALIDA	103.004.004	504-C03-MAIS DA GRANELLA GENERICO-F424	03	<input type="checkbox"/>
				DOMANDA INIZIALE	RILASCIATO	VALIDA	103.004.004	504-D23-MAIS DA INSILAGGIO-C165	06	<input type="checkbox"/>
				DOMANDA INIZIALE	RILASCIATO	VALIDA	103.004.004	504-D23-MAIS DA INSILAGGIO-F424	05	<input type="checkbox"/>
				DOMANDA INIZIALE	RILASCIATO	VALIDA	103.004.004	511-B02-BOVINI DA CARNE-C165	10	<input type="checkbox"/>
				DOMANDA INIZIALE	IN COMPILAZIONE	VALIDA	103.004.004	511-U20-SUINI-C165	07	<input checked="" type="checkbox"/>
				DOMANDA INIZIALE	RILASCIATO	VALIDA	103.004.004	511-U20-SUINI-C165	08	<input type="checkbox"/>
				DOMANDA INIZIALE	IN COMPILAZIONE	VALIDA	103.004.004	511-U20-SUINI-F424	09	<input type="checkbox"/>

Lista Soggetti | Dettaglio Atto | Domande di Ratifica | Cancella Atto | Scegliere motivo rinuncia | Rinuncia

Figura 25

se si inserisce un secondo PAI per la campagna 2023 per lo stesso CUA, con lo stesso Comune e Prodotto, Tipologia produttiva, Codice Allevamento e Garanzia, ma con Valore Medio differente (Num. Progr. 07) (v. fig. 26),

1737

Tipologia Produttiva: SUC05-Allevamenti ingrasso

DATI DICHIARATI

N. capi totali/N. Annie: 1737

N. fattrici/N. Buchi Parto/Metri quadri

Riepilogo per Garanzie nazionali della Quantita' massima Assicurabile

Oper. Prog.	Garanzia	A Entita' assicurate	B N. Cicli max	C Pau	U.M	(AxBxC) Quantita' massima assicurabile
1	COSTO DI SMALTIMENTO QUOTA RIPRODUZIONE	1737	1	180	Capo	312660,0
2	COSTO DI SMALTIMENTO QUOTA DISTRUZIONE	1737	1	180	Capo	312660,0

Aggiungi Garanzia Nazionale

Riepilogo per Garanzie comunitarie del valore massimo Assicurabile ed Epizootie obbligatorie

Oper. Prog.	Garanzia	Specifica di Prodotto	A Entita' assicurate	B N. Cicli max	C Valore medio Unitario C	Valore Standard C	U.M	(AxBxC) Valore massimo assicurabile
1	MANCATO RICOITO	SUINI SCHOPASA - SITO 1	550	1	310,20	315,99	€/scrofa	170610

Aggiungi Garanzia Comunitaria

Conferma | Indietro

Figura 26

il sistema mostra il messaggio di errore (v. fig.27).

Dettaglio P.A.I

Attenzione

- Esistono altri PAI in stato "RILASCIATO" o "STAMPATO" per stesso anno/CUAA/comune/prodotto/codice allevamento/tipologia produttiva/garanzia **MANCATO REDDITO** per cui non è possibile inserire un valore medio differente. Valore atteso: **300.0**

Provincia: RAVENNA Comune: H642 - RUSSI
 Intervento: ZOOTECNIA (COD.511)
 Codice Allevamento: Specie: SUINI Prodotto: U20-SUINI

DATI BDN/FASCICOLO		
N. capi totali/N. Arnie	N. fattrici/N. Buchi Parto	Di cui altro
1737		

Tipologia Produttiva: SUC05-Allevamenti ingrasso

DATI DICHIARATI	
N. capi totali/N. Arnie	N. fattrici/N. Buchi Parto/Metri quadri
1737	

Riepilogo per Garanzie nazionali della Quantita' massima Assicurabile						
Oper. Prog.	Garanzia	A	B	C	U.M	(AxBxC)
		Entita' assicurate	N. Cicli max	Pau		Quantita' massima assicurabile
1	COEVO DI SMALTIMENTO QUOTA RIPRODUZIONE	1737	1	180	Kg	312660,0
2	COEVO DI SMALTIMENTO QUOTA DESTRUZIONE	1737	1	180	Kg	312660,0

Aggiungi Garanzia Nazionale

Figura 27

Nel caso in cui esistano diversi PAI con stesso prodotto e comune e venga rettificato un PAI valido e rilasciato, la domanda di rettifica, la domanda iniziale e gli altri PAI esistenti non possono avere valori medi differenti.

In questo caso, per poter cancellare la domanda di rettifica, deve essere adeguato il valore medio degli altri PAI a quello del PAI iniziale che si vuole ripristinare.

Lo stesso procedimento è previsto in caso si volesse richiedere la rinuncia di un PAI.

3.1.5.5 Visualizzazione ed Aggiornamento Epizoozie

Cliccando sul bottone a forma di batterio, "Epizoozie", nella sezione "Riepilogo per Garanzie Comunitarie del Valore massimo assicurabile ed Epizoozie obbligatorie", oppure nella sezione "Dati della polizza stipulata finanziamento FEASR" viene mostrata la pagina in fig. XX che mostra le epizoozie già assicurate e tramite la quale è possibile selezionare le altre epizoozie facoltative da aggiungere alla Garanzia.

S.G.R. - Piano Assicurativo Individuale

Utente: MIACCARINI

Anagrafica

Epizootie

(*) Epizootie Obbligatorie

Provincia: Comune:

Intervento: ZOOTECCNIA (COD.511)

Prodotto: B02 - BOVINI DA CARNE

Codice Allevamento: Specie: BOVINI

Lista Epizootie

- EP07 - BLUE TONGUE
- EP09 - CARBONCHIO EMATICO
- EP15 - ENCEFALOPATIA SPONGIFORME BOVINA
- EP20 - LEUCOSI ENZOOTICA
- EP38 - DIARREA V. AMLE BOVINA
- EP39 - RINOTRACHÈITE INFETTIVA / MALATTIA C
- EP40 - PARATUBERCOLOSI
- EP55 - MALATTIA EMORRAGICA ENZOOTICA DEL

Epizootie da assicurare (*)

- EP02 - AFTA ENZOOTICA(*)
- EP08 - BRUCELLOSI(*)
- EP28 - PLEUROPOLMONITE(*)
- EP32 - TUBERCOLOSI(*)

Conferma Indietro

Figura 30

Nel riquadro di sinistra, chiamato **Lista Epizootie**, sono elencate le epizootie disponibili da aggiungere.

Tramite tasti funzione di tipo freccia è possibile selezionare una o più epizootie da inserire trasferendo tale informazione nel riquadro di destra, chiamato **Epizootie da assicurare**, dove sono già presenti quelle obbligatorie.

Lo spostamento in senso contrario, dal riquadro **Epizootie da assicurare** a **Lista Epizootie** comporta la rimozione dell'associazione di quell'epizootia dalla garanzia in questione.

Tramite il tasto 'Conferma' le epizootie selezionate vengono associate alla Garanzia sulla quale è stata richiamata la funzionalità.

3.1.6 Dati settoriali - Aggiornamento PAI

Dalla pagina di ricerca degli atti amministrativi indicata in fig.3, si seleziona un atto e si preme il tasto 'Dettaglio Atto': il sistema visualizza la pagina riportata in fig.4. Selezionando il link 'Dati settoriali' si viene indirizzati nelle funzionalità di 'Aggiornamento' del PAI Zootecnia.

A seconda dello stato del PAI di cui si richiede il Dettaglio, si vedranno dati modificabili oppure pagine di sola visualizzazione.

Se il PAI è in stato 'Rilasciato', non ci sarà alcun dato modificabile e quindi le pagine mostrate saranno di sola visualizzazione come in fig. 31.

S.G.R. - Piano Assicurativo Individuale

Utente: M

Anagrafica
Polizza
Calcola e Visualizza Anomalie

Visualizzazione P.A.I. Numero Progressivo 2

Organismo Associativo: CONDIFESA Liguria

Intervento: ZOOTECNIA (COD.511)

Rif. fascicolo: Data Validazione: N. scheda:

Codice Allevamento: Prodotto: B02 - BOVINI DA CARNE

Figura 31

Premendo il tasto 'Continua' sarà visualizzata, ad esempio, una pagina del tipo

S.G.R. - Piano Assicurativo Individuale

Utente: M

Anagrafica
Polizza
Calcola e Visualizza Anomalie

Dettaglio P.A.I. Numero Progressivo 2

Provincia: PADOVA Comune: H705 - SALETTO Indirizzo:

Intervento: ZOOTECNIA (COD.511)

Codice Allevamento: Specie: BOVINI

Prodotto: B02 - BOVINI DA CARNE

DATI FASCICOLO		
N. capi totali/N. Arnio	N. fattrici/N. Buchi Parto	Di cui altro
61		

Razza prevalente: ALTRE RAZZE PEZZATE ROSSE

Tipologia Produttiva: BVC03-Bovini ingrasso vitellone leggero importazione

DATI DICHIARATI	
N. capi tot	N. fattrici
21	11

Riepilogo per Garanzie nazionali della Quantita' massima Assicurabile ed Epizootie obbligatorie							
Garanzia	A	B	C	D	(AxBxCxD) Quantita' massima assicurabile	U.M.	Epizootie obbligatorie
	Entita' assicurate	N. Cicli max	Pau	Resa			
COSTO DI SMALTIMENTO QUOTA RIMOZIONE	21	2	2	n.a.	21	Capo	n.a.
COSTO DI SMALTIMENTO QUOTA DISTRUZIONE	21	2	2	n.a.	21	Capo	n.a.

Figura 32

Se invece il PAI è ancora 'In compilazione', si possono eseguire delle modifiche, quindi il Dettaglio in aggiornamento mostra una pagina del tipo:

Figura 33

dove l'unica informazione modificabile è quella relativa all'Organismo di Difesa.

Premendo su questa il tasto 'Conferma', viene visualizzata la pagina di dettaglio delle garanzie dove si possono modificare quelle scelte in precedenza per variare alcune delle informazioni o eventualmente cancellarne qualcuna o aggiungerne altre.

Oper.	Prog.	Garanzia	Entita' assicurate	N. Cicli max	Paù	U.M	Quantita' massima assicurabile
1		CONTRO EPIZOOTICAZIONE GAZZINI (CANTONE)	11	0	11	Kg	328.0
2		CONTRO UN'INFEZIONE GAZZINI (CANTONE)	11	0	11	Kg	328.0

Oper.	Prog.	Garanzia	Specifica di Prodotto	Entita' assicurate	N. Cicli max	Valore medio Unitario C	Valore Standard C	U.M	Valore massimo assicurabile	Epizootie Obbligatorie
1		FRANCATO RICICCO	BOVINI DA CARNE	5	1	400.0	693.94	C/fattrice	2000.0	AFTÀ EPIZOOTICA BRUCELLOSI PLEURIPOLMONITE TUBERCOLOSI

Figura 34

Se l'utente preme il tasto 'Indietro' perde le modifiche eventualmente eseguite e non confermate.

Una volta confermata la scelta, il sistema mostrerà il messaggio di completamento dell'operazione.

3.1.7 Stampa provvisoria

Il tasto:

Stampa Provvisoria (v.fig.35)

consente la visualizzazione del modello per la presentazione del Piano Assicurativo Individuale (v.fig.36) ancora in fase di 'compilazione'.

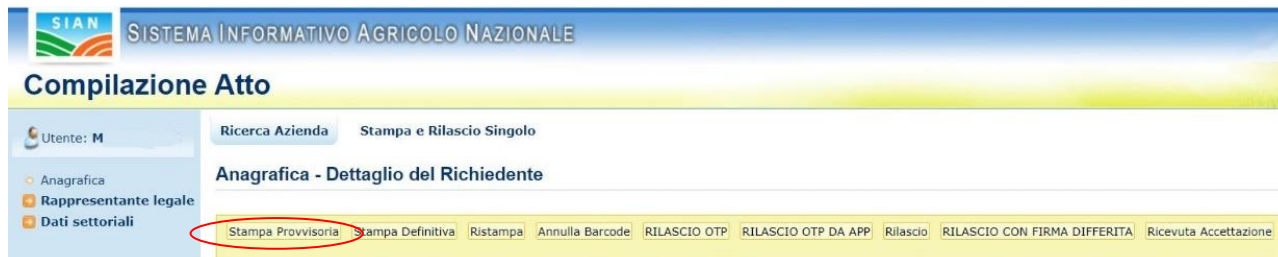


Figura 35

REGOLAMENTO (UE) n. 2115/2021 art.76 par.3 lett a) - DECRETO LEGISLATIVO 102/2004
PIANO ASSICURATIVO INDIVIDUALE - PRODUZIONI ZOOTECNICHE
 Manifestazione di interesse per l'accesso ai benefici del Piano Strategico Nazionale per la PAC 2023-2027.
 Intervento SRF 01-
 Assicurazioni agevolate
 CAMPAGNA 2023

SISTEMA INFORMATIVO AGRICOLO NAZIONALE
 SISTEMA PER LA GESTIONE DEL RISCHIO

COMPILATO PER IL TRAMITE DI

COODICE	SIGLA PROVINCIA	PROG. UFFICIO	OPERATORE
---------	-----------------	---------------	-----------

Documento:
 Iniziale
 di modifica In modifica del documento n. _____

QUADRO A			
SEZ. I - DATI IDENTIFICATIVI DELL'AZIENDA			
CUAA (CODICE FISCALE)		_____	
COGNOME O RAGIONE SOCIALE _____			
NOME _____			
DATA DI NASCITA	SESSO	COMUNE DI NASCITA	PROV.
____	____	_____	____
INDIRIZZO DI POSTA ELETTRONICA CERTIFICATA (PEC)		NUMERO TELEFONO CELLULARE	
_____		_____	
RESIDENZA O SEDE LEGALE			
INDIRIZZO E NUMERO CIVICO		NUMERO TELEFONO	
_____		_____	
COD. ISTAT	COMUNE	PROV.	C.A.P.
____	_____	____	_____
RAPPRESENTANTE LEGALE			
CODICE FISCALE		TIPO RAPPRESENTANZA	
CSTMRA60C02H811F		____	
COGNOME		NOME	
_____		_____	
DATA DI NASCITA	SESSO	COMUNE DI NASCITA	PROV.
____	____	_____	____
RESIDENZA DEL RAPPRESENTANTE LEGALE			
INDIRIZZO E NUMERO CIVICO		NUMERO TELEFONO	
_____		_____	
COD. ISTAT	COMUNE	PROV.	C.A.P.
____	_____	____	_____
QUADRO B			
SEZIONE I - RIFERIMENTI AL FASCICOLO AZIENDALE			
DATA DI VALIDAZIONE	NUM. DI VALIDAZIONE	ORGANISMO PAGATORE COMPETENTE PER IL FASCICOLO	
____	____	_____	
SEZIONE II - RIFERIMENTI ORGANISMO DI DIFESA A CUI SI ADERISCE (obbligatorio per l'adesione alle polizze collettive)			
CODICE ORGANISMO		ORGANISMO COLLETTIVO DI DIFESA	
____		_____	

QUADRO C - RIEPILOGO PER COMUNE DELLE PRODUZIONI DA ASSICURARE**SEZIONE I - DATI DI RIFERIMENTO PER IL CALCOLO DEL VALORE MEDIO INDIVIDUALE**

COMUNE

PRODOTTO

GARANZIA	VALORE MEDIO(*)	UNITA' DI MISURA
MANCATO REDDITO	.	€/fattrice
ABBATTIMENTO FORZOSO	.	€/capo

(*) Si tratta del valore medio triennale o quinquennale escluso l'anno con la produzione minore e maggiore ai sensi degli art. 76 par. 5 del Reg. (UE) 21115/2021.
 Tale valore medio costituisce il valore massimo assicurabile ai fini del calcolo dell'importo da ammettere a sostegno

L'azienda allega la documentazione atta a dimostrare il maggior valore per la garanzia:

- MANCATO REDDITO
- ABBATTIMENTO FORZOSO

Documento.pdf

SEZIONE II - RIEPILOGO PER COMUNE DELLE PRODUZIONI DA ASSICURARE e VALORI TEORICI MASSIMI SULLA BASE DEL VIGENTE STANDARD VALUE

REGIONE	PROVINCIA	COMUNE	ALLEVAMENTO (codice ASL)	S P E C I E	RAZZA PREVALENTE/ GRUPPO	TIPOLOGIA PRODUTTIVA	PRODOTTO	Dati da BDN/Fascicolo			Dati dichiarati			
								Capi totali	Fattrici	Altri	Capi totali / Arnie	Fattrici / Buchi parto	Altri	
1														

RIEPILOGO VALORI ASSICURABILI PER GARANZIA					EPIZOOZIE	
	GARANZIA	MASSIMO N. CICLI PRODUTTIVI	VALORE MASSIMO ASSICURABILE PER LA DOMANDA DI SOSTEGNO	U.M.		
1	MANCATO REDDITO			€/fattrice	AFTA EPIZOOTICA - BRUCELLOSI - PLEUROPOLMONITE - TUBERCOLOSI	
2	ABBATTIMENTO FORZOSO			€/capo	AFTA EPIZOOTICA - BRUCELLOSI - PLEUROPOLMONITE - TUBERCOLOSI	

CUAA (CODICE FISCALE)		NUMERO PAI	
CODICE	DESCRIZIONE INTERVENTO		
511	ZOOTECNIA (COD.511)		

QUADRO E - IMPEGNI E SOTTOSCRIZIONE

Il sottoscritto: _____

DICHIARA:

- di essere imprenditore agricolo ai sensi dell'art. 2135 del Codice civile, iscritto nel registro delle imprese o nell'anagrafe delle imprese agricole istituita presso le Province Autonome di Trento e di Bolzano;
- di essere a conoscenza delle disposizioni nazionali e comunitarie che disciplinano il settore dell'assicurazione agricola agevolata;
- di essere a conoscenza delle disposizioni che disciplinano la presentazione del Piano Assicurativo Individuale e che, in assenza di apposita MI, tale presentazione rappresenta manifestazione di interesse per l'accesso ai benefici previsti per l'assicurazione agricola agevolata - Avviso Masaf 551141 del 27 Ottobre 2022 pubblicato nel sito del Ministero dell'Agricoltura, della sovranità alimentare e delle foreste (www.politicheagricole.it) e sul sito della Rete Rurale Nazionale (www.reterurale.it);
- di aver ottemperato all'obbligo di aggiornamento del fascicolo aziendale prima di compilare il presente Piano Assicurativo Individuale;
- di essere a conoscenza che ai fini del percepimento dell'aiuto di cui all'art.76 part.3 lett a) del regolamento (UE) n. 2115/2021, l'agricoltore deve soddisfare il requisito di "agricoltore in attività" così come individuato dal Piano Strategico Nazionale per la PAC 2023-2027 in attuazione del reg (UE) 2115/2021;
- di essere a conoscenza che i propri dati personali potranno essere utilizzati dagli organi ispettivi;
- di essere a conoscenza degli effetti sanzionatori per le affermazioni non rispondenti al vero anche in relazione alla perdita degli aiuti previsti dalla normativa comunitaria e nazionale in materia;
- di disporre e poter esibire, se richiesto in sede di controllo, di idonea documentazione comprovanti i valori annuali indicati nella sezione I del quadro C;
- di essere consapevole che qualsiasi dato comunicato al Sistema di gestione dei rischi (SGR), direttamente o indirettamente tramite proprio rappresentante e/o delegato (es. Consorzio di difesa), rientra nella propria responsabilità e può essere oggetto, in caso di riscontro di anomalie, di eventuali riduzioni o esclusioni dal pagamento;
- di aver preso visione dell'Informativa sul trattamento dei dati personali di cui al regolamento (UE) 2016/679 e così' come riportato sul sito www.sian.it;

RITEENE NECESSARIO:

- ricevere un contributo pubblico per sostenere lo sforzo finanziario connesso al pagamento del premio di una polizza assicurativa per le finalità indicate nel Piano Strategico Nazionale per la PAC 2023-2027, nel DLgs 102/2004 (Fondo Solidarietà Nazionale) e nell'avviso sopracitato

A TAL FINE DICHIARA:

- di voler procedere alla stipula di una polizza a copertura delle produzioni indicate al quadro C del presente documento, in virtù delle aspettative originate dalla diffusione dei contenuti del Piano Strategico Nazionale per la PAC 2023-2027, del DLgs 102/2004 (Fondo Solidarietà Nazionale) e nell'avviso sopracitato

autorizza

- il trattamento dei dati conferiti per le finalità e gli obblighi previsti dalla normativa di settore incluso l'accesso alle informazioni da parte delle Compagnie assicuratrici, dei broker assicurativi e/o degli Organismi di difesa a cui e' eventualmente associato;
- il trattamento dei dati conferiti, inclusi eventuali dati personali di natura sensibile e/o giudiziaria, ottenuti anche tramite eventuali allegati e/o altra documentazione accessoria, per le finalità istituzionali contenute nell'Informativa sul trattamento dei dati personali;
- altresì, la comunicazione ai soggetti elencati nella Informativa ed il trasferimento agli altri soggetti titolari e responsabili del trattamento

dichiara, inoltre, di essere consapevole che:

- il presente modello di Piano Assicurativo Individuale e' composto dai quadri A,B,C, i cui dati sono registrati e resi disponibili nel SIAN e riproducibili in qualsiasi momento, anche tramite funzioni disponibili nell'area pubblica del portale SIAN;
- apponendo la firma nello spazio sottostante dichiara sotto la propria responsabilità che quanto esposto nel presente Piano assicurativo individuale, anche nella eventuale modalità sintetica generata automaticamente in SGR, incluse le dichiarazioni riportate che si intendono qui integralmente assunte, risponde al vero ai sensi e per gli effetti del D.P.PR. 445/2000;
- ai sensi dell'art. 22 della Legge n. 241/90 e s.m.i., le richieste di informazioni relative al procedimento amministrativo e l'accesso agli atti, possono essere indirizzate esclusivamente attraverso la consultazione del Sistema Informativo Agricolo Nazionale (SIAN), secondo le seguenti modalità:
 - per i beneficiari in qualità di utenti qualificati del portale SIAN, e' possibile l'accesso diretto alla consultazione (le modalità di accesso per gli utenti qualificati sono disponibili sul sito AGEA www.agea.gov.it);
 - per i beneficiari che hanno conferito mandato di rappresentanza ad un Centro di Assistenza Agricola (CAA), la consultazione e' possibile attraverso le informazioni messe a disposizione del CAA stesso da parte di AGEA sul SIAN.

LUOGO E DATA DI SOTTOSCRIZIONE

Fatto a: _____ il: _____

NON COMPILARE IL RIQUADRO SOTTOSTANTE IN CASO DI DICHIARAZIONE SOTTOSCRITTA CON FIRMA DIGITALE

ESTREMI DOCUMENTO DI RICONOSCIMENTO: Tipo Documento _____ N. _____ Data scadenza _____
 (di cui si richiede fotocopia in allegato alla domanda)

IN FEDE

 Firma del richiedente o del rappresentante legale

QUADRO M - ELENCO DI CONTROLLO DELLA DOCUMENTAZIONE ALLEGATA ALLA DOMANDA ED ATTESTAZIONE DEL CAA		
CUAA	COGNOME E NOME O RAGIONE SOCIALE	NUMERO DOMANDA
<input type="text"/>	<input type="text"/>	<input type="text"/>
TIPO DI DOCUMENTO		
Codice	Descrizione	
<input type="text"/>	<input type="text"/>	1
<input type="text"/>	<input type="text"/>	2
<input type="text"/>	<input type="text"/>	3
<input type="text"/>	<input type="text"/>	4
<input type="text"/>	<input type="text"/>	5
<input type="text"/>	<input type="text"/>	6
<input type="text"/>	<input type="text"/>	7
<input type="text"/>	<input type="text"/>	8
<input type="text"/>	<input type="text"/>	9
<input type="text"/>	<input type="text"/>	10
CAA:	<input type="text"/>	UFFICIO: <input type="text"/>
OPERATORE: <input type="text"/>		
ATTESTAZIONI A CURA DELL'UFFICIO:		
1) Il produttore si e' presentato presso questo ufficio ed e' stato identificato;		
2) il produttore ha firmato la domanda;		
3) la domanda contiene gli allegati sopra elencati;		
4) la domanda ed i relativi allegati sono stati archiviati presso questo ufficio.		
Data: _____		
Firma dell'operatore di SEDE del CAA che ha curato la compilazione e la stampa della domanda _____		
Il sottoscritto, in qualita' di responsabile di SEDE (o di responsabile di livello superiore) del CAA CAA Coldiretti - ASTI - 008, dichiara che le attivita' sopra descritte sono state eseguite nel rispetto delle disposizioni impartite dall'Organismo pagatore AGEA.		
in qualita' di Responsabile Provinciale		
Timbro e Firma del responsabile di SEDE del CAA (o del responsabile di livello superiore) _____		

Figura 36

3.1.8 Stampa definitiva

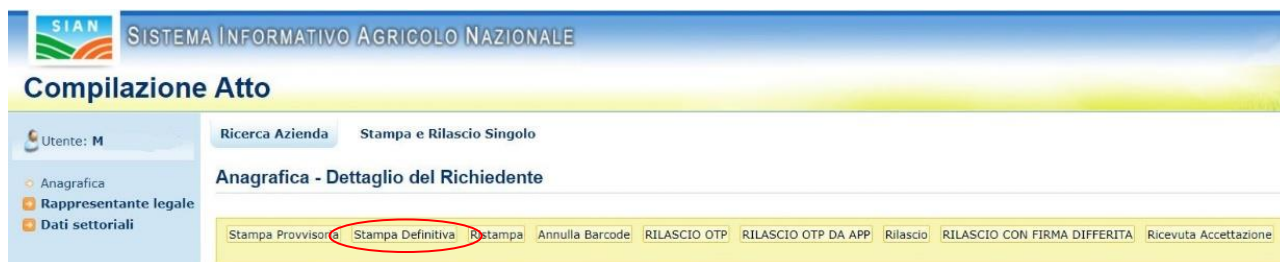


Figura 37

Il tasto:

Stampa Definitiva (v. fig. 37)

consente la visualizzazione del modello per la presentazione del Piano Assicurativo Individuale con presente il codice a barre (v.fig.38).

È la fase attraverso la quale il PAI viene confermato nei contenuti e stampato con l'attribuzione dell'identificativo univoco (codice a barre) dell'atto. Da questo momento il PAI non è più modificabile.

Il sistema genera l'immagine del PAI in un file formato PDF ed avviato alla stampa; tale file può essere opportunamente denominato e salvato in una directory dove archiviare tutte i PAI stampati. Il sistema consente di rigenerare l'immagine (e quindi il PDF) di un PAI già stampato.

È comunque prevista la funzione di annullamento della stampa definitiva (Par. 3.1.10), nel caso in cui fosse necessario modificare i dati della dichiarazione emessa ma non ancora rilasciata. Tale funzione elimina il codice identificativo univoco dell'atto e riporta lo stato della dichiarazione da 'STAMPATO' a 'IN COMPILAZIONE'.

REGOLAMENTO (UE) n. 2115/2021 art.76 par.3 lett a) - DECRETO LEGISLATIVO 102/2004
PIANO ASSICURATIVO INDIVIDUALE - PRODUZIONI ZOOTECNICHE
 Manifestazione di interesse per l'accesso ai benefici del Piano Strategico Nazionale per la PAC 2023-2027.
 Intervento SRF.01-
 Assicurazioni agevolate
 CAMPAGNA 2023

SISTEMA INFORMATIVO AGRICOLO NAZIONALE
SISTEMA PER LA GESTIONE DEL RISCHIO

COMPILATO PER IL TRAMITE DI


CODICE	SIGLA PROVINCIA	PROG. UFFICIO	OPERATORE
--------	-----------------	---------------	-----------

Documento:

Iniziale

di modifica

In modifica del documento n. _____



1098989890

Figura 38

Con la stampa definitiva l'atto viene posto nello stato 'STAMPATO' come riscontrabile dalla lista degli atti di fig.39.

SISTEMA INFORMATIVO AGRICOLO NAZIONALE

Compilazione Atto

Utente: MIACCARINI Ricerca Azienda

Risultato ricerca Atti HELP

Tipologia atto **PIANO ASSICURATIVO INDIVIDUALE** Anno Campagna 2023

6 record trovati, visualizzati tutti.
Pag. 1

Codice Fiscale	Denominazione	Partita IVA	Numero Domanda	Tipo Atto	Stato Avanzamento Lavori	Stato Domanda	Tramite	Intervento-Prodotto-Comune	Num. Prop.	Sel
				DOMANDA INIZIALE	IN COMPILAZIONE	VALIDA	103.005.008	511-801-BOVINI DA LATTE-L574	04	⊗
				DOMANDA INIZIALE	IN COMPILAZIONE	VALIDA	103.005.008	511-801-BOVINI DA LATTE-L574	06	○
				DOMANDA INIZIALE	STAMPATO	VALIDA	103.005.008	511-802-BOVINI DA CARNE-L574	01	○
				DOMANDA INIZIALE	RILASCIATO	VALIDA	103.005.008	511-802-BOVINI DA CARNE-L574	05	○
				DOMANDA INIZIALE	IN COMPILAZIONE	VALIDA	103.005.008			○
				DOMANDA INIZIALE	IN COMPILAZIONE	VALIDA	103.005.008			○

[Lista Soggetti](#) | [Dettaglio Atto](#) | [Domanda di Rettifica](#) | [Cancella Atto](#) | [Scegliere motivo rinuncia](#) | [Rinuncia](#)

Figura 39

3.1.9 Ristampa

Il tasto:

Ristampa (v.fig.40)

consente di ristampare il modello per la presentazione del PAI, solo se lo stato dell'atto è 'STAMPATO'.

SISTEMA INFORMATIVO AGRICOLO NAZIONALE

Compilazione Atto

Utente: M Ricerca Azienda **Stampa e Rilascio Singolo**

Anagrafica - Dettaglio del Richiedente

[Stampa Provvisoria](#) | [Stampa Definitiva](#) | **[Ristampa](#)** | [Annulla Barcode](#) | [RILASCIO OTP](#) | [RILASCIO OTP DA APP](#) | [Rilascio](#) | [RILASCIO CON FIRMA DIFFERITA](#) | [Ricevuta Accettazione](#)

Figura 40

3.1.10 Annulla Barcode

Il tasto:

Annulla Barcode (v.fig.41)

consente di annullare la stampa definitiva e riportare lo stato dell'atto 'IN COMPILAZIONE'; questa operazione è possibile solo se l'atto è 'STAMPATO'.



Figura 41

3.1.11 Rilascio

Il tasto:

Rilascio (v.fig.42)

consente di rilasciare un atto; tale operazione sarà possibile solo dopo una stampa definitiva (che ha portato lo stato dell'atto a 'STAMPATO').

Un PAI il cui atto è nello stato 'RILASCIATO' non sarà più modificabile.

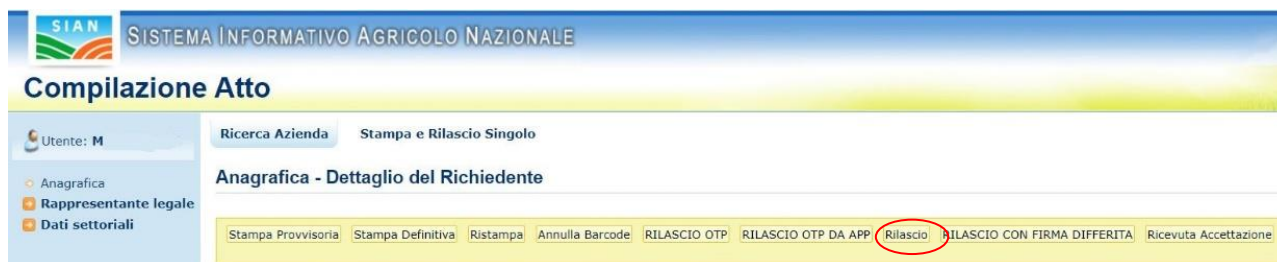


Figura 42

3.1.12 Rilascio OTP

Il tasto:

RILASCIO OTP – One Time Password (v.fig.43)

consente di rilasciare un atto mediante firma on-line; tale operazione sarà possibile solo dopo una stampa definitiva.



Figura 43

3.1.13 Domanda di rettifica

Partendo dalla pagina di Lista Atti (v. fig. 3) il tasto:

Domanda di Rettifica (v.fig.44)

consente di apportare modifiche ad un atto il cui stato sia 'RILASCIATO'.

Codice Fiscale	Denominazione	Partita IVA	Numero Domanda	Tipo Atto	Stato Avanzamento Lavori	Stato Domanda	Tramite	Intervento-Prodotto Comune	Num. Prog.	Sel
BRBGPP60P24E256V	BARBETTI GIUSEPPE	01507360541	20921769533	DOMANDA INIZIALE	RILASCIATO	VALIDA	103.054.008	511-B01-BOVINI DA LATTE-H705	01	<input checked="" type="radio"/>

Lista Soggetti	Dettaglio Atto	Domanda di Rettifica	Cancella Atto	Scegliere motivo rinuncia	Rinuncia
--------------------------------	--------------------------------	--------------------------------------	-------------------------------	---------------------------	--------------------------

Figura 44

L'atto rettificato non sarà più utilizzabile. Tale funzionalità pone lo stato della domanda dell'atto rettificato da 'VALIDA' a 'RETTIFICATA', non modificabile, e crea un nuovo atto nello stato 'IN COMPILAZIONE' al cui interno sono presenti gli stessi dati presenti nell'atto rettificato. Il tipo della domanda del nuovo atto creato non sarà 'domanda iniziale', ma 'DOMANDA DI RETTIFICA' (v. fig. 45).

04962930287	FATTORIA CRIVELLARO SOCIETA' AGRICOLA S.S.	04962930287		DOMANDA DI RETTIFICA	IN COMPILAZIONE	VALIDA	103.028.006	511-B01-BOVINI DA LATTE-H705	04	<input type="radio"/>
04962930287	FATTORIA CRIVELLARO SOCIETA' AGRICOLA S.S.	04962930287	30920040125	DOMANDA INIZIALE	RILASCIATO	RETTIFICATA	103.028.006	511-B02-BOVINI DA CARNE-H705	02	<input type="radio"/>

Figura 45

3.1.14 Cancella Atto

Il tasto:

Cancella Atto (v.fig.46)

consente di annullare un atto il cui stato sia 'IN COMPILAZIONE'. Tale atto non sarà più utilizzabile.

Codice Fiscale	Denominazione	Partita IVA	Numero Domanda	Tipo Atto	Stato Avanzamento Lavori	Stato Domanda	Tramite	Intervento-Prodotto-Comune	Num. Prog.	Sel
				DOMANDA DI RETTIFICA	IN COMPILAZIONE	VALIDA	103.028.006	511-B01-BOVINI DA LATTE-H705	02	<input type="radio"/>
				DOMANDA DI RETTIFICA	IN COMPILAZIONE	VALIDA	103.028.006	511-B01-BOVINI DA LATTE-H705	04	<input type="radio"/>
				DOMANDA INIZIALE	RILASCIATO	RETTIFICATA	103.028.006	511-B02-BOVINI DA CARNE-H705	02	<input type="radio"/>
				DOMANDA INIZIALE	RILASCIATO	RETTIFICATA	103.028.006	511-B02-BOVINI DA CARNE-H705	03	<input type="radio"/>
				DOMANDA INIZIALE	RILASCIATO	RETTIFICATA	103.028.006	511-B02-BOVINI DA CARNE-H705	04	<input type="radio"/>
				DOMANDA INIZIALE	IN COMPILAZIONE	VALIDA	103.028.006			<input checked="" type="radio"/>

Figura 46

3.1.15 Rinuncia

Il tasto:

Rinuncia (v.fig.47)

consente di rinunciare all'atto, pertanto lo stesso sarà cancellato dalla lista.

Viene richiesta la motivazione alla rinuncia che potrà essere scelta tra:

- Espressa volontà del richiedente
- Errore materiale dell'operatore.

Può essere eseguita la rinuncia ad un atto solo se si trova nello stato di "RILASCIATO".

La rinuncia è una funzione irrevocabile e deve essere effettuata qualora l'azienda non intenda presentare l'atto all'Amministrazione competente, ovvero se l'operatore ha inserito nel SGR un atto impropriamente.

Per effettuare invece variazioni ad un atto già presentato, si deve utilizzare la funzione di rettifica.

SIAN SISTEMA INFORMATIVO AGRICOLO NAZIONALE

Compilazione Atto

Utente: M Ricerca Azienda

Risultato ricerca Atti HELP

Tipologia atto **PIANO ASSICURATIVO INDIVIDUALE** Anno Campagna **2023**

6 record trovati, visualizzati tutti.
Pag. 1

Codice Fiscale	Denominazione	Partita IVA	Numero Domanda	Tipo Atto	Stato Avanzamento Lavori	Stato Domanda	Tramite	Intervento Prodotto Comune	Num. Prog.	Sei
				DOMANDA INIZIALE	IN COMPILAZIONE	VALIDA	103.005.008	511-801-BOVINI DA LATTE-L574	04	⊗
				DOMANDA INIZIALE	IN COMPILAZIONE	VALIDA	103.005.008	511-801-BOVINI DA LATTE-L574	06	○
				DOMANDA INIZIALE	STAMPATO	VALIDA	103.005.008	511-802-BOVINI DA CARNE-L574	01	○
				DOMANDA INIZIALE	RILASCIATO	VALIDA	103.005.008	511-802-BOVINI DA CARNE-L574	05	○
				DOMANDA INIZIALE	IN COMPILAZIONE	VALIDA	103.005.008			○
				DOMANDA INIZIALE	IN COMPILAZIONE	VALIDA	103.005.008			○

[Lista Soggetti](#)
[Dettaglio Atto](#)
[Domanda di Rettifica](#)
[Cancella Atto](#)

Scegliere motivo rinuncia
 Espressa volontà richiedente
 Errore materiale operatore

[Rinuncia](#)

Figura 47

Dopo aver premuto il tasto “Rinuncia” viene proposta la stampa della richiesta di revoca così come di seguito riportato (fig.48).

Protocollo **AGEA** CAMPAGNA 2023

RICHIESTA DI REVOCA DELLA ASSICURAZIONE AGRICOLA AGEVOLATA-PAI

Con la presente si fa richiesta all'Organismo Pagatore A.G.E.A. di revoca della PIANO ASSICURATIVO INDIVIDUALE identificata dal seguente codice a barre:

Codice a barre Presentata per la Regione / P.A.

Per il motivo dovuto a:

espressa volontà del richiedente di revocare l'atto amministrativo

presentazione dell'atto a seguito di errore materiale dell'operatore

SEZIONE I - DATI IDENTIFICATIVI DEL RICHIEDENTE

CUAA (CODICE FISCALE)

COGNOME O RAGIONE SOCIALE

NOME

RAPPRESENTANTE LEGALE (per le ditte)

CUAA (CODICE FISCALE)

COGNOME NOME

DATA DI NASCITA (GGMMAAAA) SESSO COMUNE DI NASCITA PROVINCIA

Firma _____

Data 02/04/2023

SEZIONE II - DATI IDENTIFICATIVI DELL'UFFICIO DI PRESENTAZIONE

La richiesta di revoca viene presentata tramite l'Ufficio: _____

CODICE CAA SIGLA PROVINCIA PROGR. OPERATORE

Timbro e Firma del responsabile di Sede _____

Data 02/04/2023

Figura 48

Tale stampa può essere allegata alla documentazione del progetto.

3.2 Calcola e Visualizza Anomalie

Dopo aver ricevuto la polizza dal Consorzio, per le polizze collettive, è possibile visualizzare, nel menu a sinistra, il link “Calcola e Visualizza Anomalie”.

Cliccando su tale link sono calcolate le anomalie che possono essere presenti sul PAI-polizza e, se accese, sono visualizzate, come in figura 49.

S.G.R. - Piano Assicurativo Individuale

Utente:

Dettaglio Anomalie

Provincia: Comune:

Intervento: ZOOTECNIA (COD.511)

Prodotto: B02 - BOVINI DA CARNE

Codice Anomalia	Descrizione Anomalia	Data Accensione Anomalia	Valore Dichiarato	Valore Ricontrato	Valore Utilizzato
C01	Mancato riscontro con dati trasmessi dalla compagnia assicurativa	23/09/2022			
P35	Assenza caratteristiche polizze convezioni: soglia come prevista da Piano assicurativo nazionale	23/09/2022			
Z44	Valore Medio inserito superiore allo Standard Value di riferimento Garanzia Abbattimento Forzoso	23/09/2022	1720	1719.99	1719.99
P82	L'allevamento non risulta di proprietà' o detenzione (dal 2017 solo detenzione) dell'azienda per l'intera copertura della polizza	23/09/2022			
P86	Numero capi assicurati superiore alla consistenza allevamento	23/09/2022	108	89	106.8

[Indietro](#)

Copyright © 2014 | spa

Figura 49

La maschera di dettaglio riporta tutte le anomalie accese a seguito dei controlli previsti, indicando:

Codice Anomalia;

Descrizione Anomalia;

Valore Dichiarato (Fornito dall'utente);

Valore Ricontrato (Definito su SIAN);

Valore Utilizzato (Definito da normativa).

4. DOCUMENTAZIONE PROBANTE

4.1 Inserimento del PAI

Procedendo alla creazione di un PAI Zootecnia, dove il Valore Medio inserito risulti maggiore dello Standard Value di riferimento, l'utente dovrà necessariamente allegare al PAI della documentazione accessoria definitiva "Documentazione Probante".

Se si preme il tasto 'Nuovo Atto', il sistema crea un nuovo atto amministrativo, in fase di compilazione procedendo all' inserimento del Valore Medio superiore del Valore Standard di riferimento al prodotto scelto, per continuare la normale navigazione si deve necessariamente spuntare il flag **"L'azienda allega la documentazione atta a dimostrare il maggior valore."**

Dettaglio P.A.I.

Operazione eseguita correttamente, si prega di procedere con l'inserimento della documentazione probante

Provincia: Comune:
 Intervento: SOSTEGNO (000.1.1.)
 Codice Allevamento: Specie: SUINO Prodotto: UO - SUINO

DATI BORI/FASCICOLO

N. capi totali/N. Anodi	N. fattori/N. Buchi Parto	Di cui altro
<input type="text" value="0000"/>	<input type="text"/>	<input type="text"/>

Tipologia Produttiva:

DATI DICHIARATI

N. capi totali/N. Anodi	N. fattori/N. Buchi Parto/Metri quadrati
<input type="text" value="000"/>	<input type="text"/>

Riepilogo per Caracole (maximali della Quantita' massima Assicurabile)

Oper.	Prog.	Caracole	A Esita' assicurata	B N. Cdr max	C Pes	U.M	[Anodi] Quantita' massima assicurabile

Riepilogo per Caracole (comparto del valore massimo Assicurabile ed Epizootico obbligatorio)

Oper.	Prog.	Caracole	Specifica di Prodotto	A Esita' assicurata	B N. Cdr max	C Valore medio (Mediana €)	Valore Standard €	U.M	[Anodi] Valore massimo assicurabile	Epizootico Obbligatorio
1		MANGATO REDDITO		<input type="text" value="100"/>	<input type="text" value="5"/>	<input type="text" value="40000,0"/>	<input type="text" value="33,0"/>	€/capo	<input type="text" value="400000,0"/>	AFSA EPIZOOTICA PESTE SUINA CLASSICA

L'azienda allega la documentazione atta a dimostrare il maggior valore per la caracole
 MANGATO REDDITO

Figura 50

Una volta confermato, il sistema mostra il nuovo messaggio informativo **“Operazione eseguita correttamente, si prega di procedere all’inserimento della Documentazione Probante”**.

Figura 51

4.2 Documentazione Probante

Dopo aver confermato, appare anche il link “Documentazione Probante” nel menù di sinistra sotto la voce Anagrafica. Cliccando sulla voce Documentazione Probante, appare la nuova sezione predisposta all’inserimento di documentazione atta a dimostrare il maggior valore inserito.

Figura 52

Nella parte superiore della pagina è presente il riepilogo dei dati della richiesta, attraverso i seguenti campi:

- Cuaa
- Denominazione
- Anno Campagna
- Intervento
- Prodotto
- Comune
- Valore Medio
- Valore Standard

Nella parte sottostante invece si trova una tabella predisposta alla lettura e modifica della documentazione inserita ed infine i tasti da utilizzare per l'inserimento.

4.3 Inserimento della Documentazione Probante

Aperto la picklist “Tipo Documento”, l'utente può scegliere tra la voce Documentazione Probante ed Altro.

Scegliendo la voce d'interesse e poi premendo il tasto “Scegli File”, Il sistema apre automaticamente una schermata del pc locale per la ricerca del file da inserire sul portale.

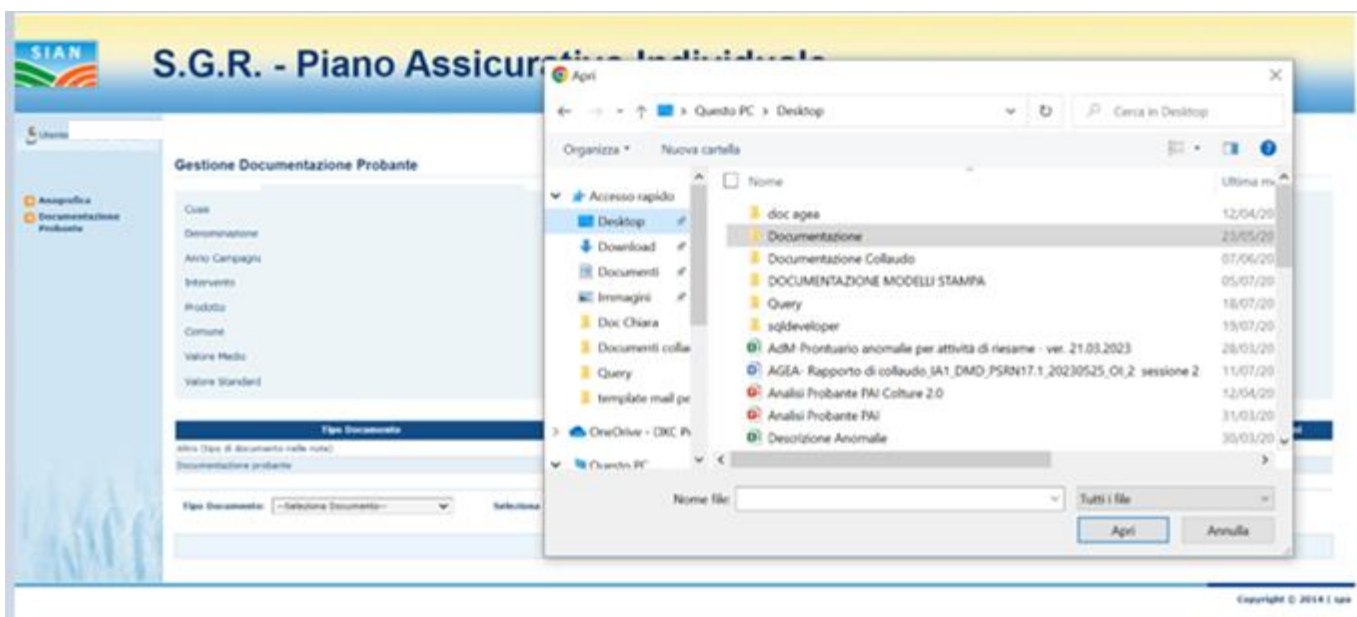


Figura 53

Una volta scelto il file, il nome viene visualizzato accanto al tasto “Scegli File”.



Figura 54

Cliccando sul tasto “Inserisci”, la tabella viene valorizzata ed il file assume la seguente nomenclatura:

CUAA_CODPROTTO_INTERVENTO_ANNOCAMPAGNA

Inoltre appare il messaggio informativo “Documentazione inserita correttamente”.



Figura 55

In caso di PAI zootecnia con garanzie diverse (mancato reddito/abbattimento forzoso), pur disponendo di documentazione diversa, occorrerà inserire la stessa in un unico file PDF.

Dopo aver inserito il file è possibile effettuare le seguenti operazioni:

- Cancellazione del file → cliccando sull'icona X rossa;
- Visualizzazione del file → cliccando sull'icona foglio pdf;
- Inserimento o modifica note → cliccando sull'icona foglio e matita;

Cliccando sull'icona predisposta alla cancellazione, l'utente visualizza un pop-up di richiesta conferma prima di effettuare la cancellazione definitiva.

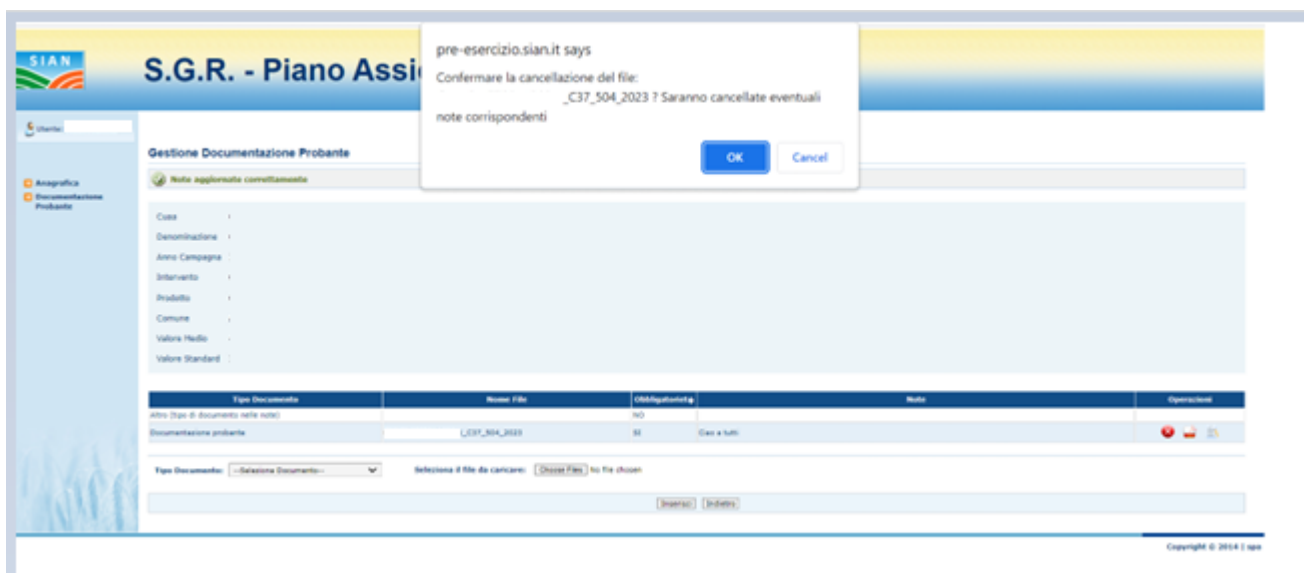


Figura 56

Cliccando sul tasto OK del pop-up il file viene eliminato definitivamente e compare un messaggio informativo per avvenuta cancellazione.



Figura 57

Cliccando sull'icona predisposta alla visualizzazione, il sistema apre automaticamente una nuova schermata del browser con il file caricato precedentemente.

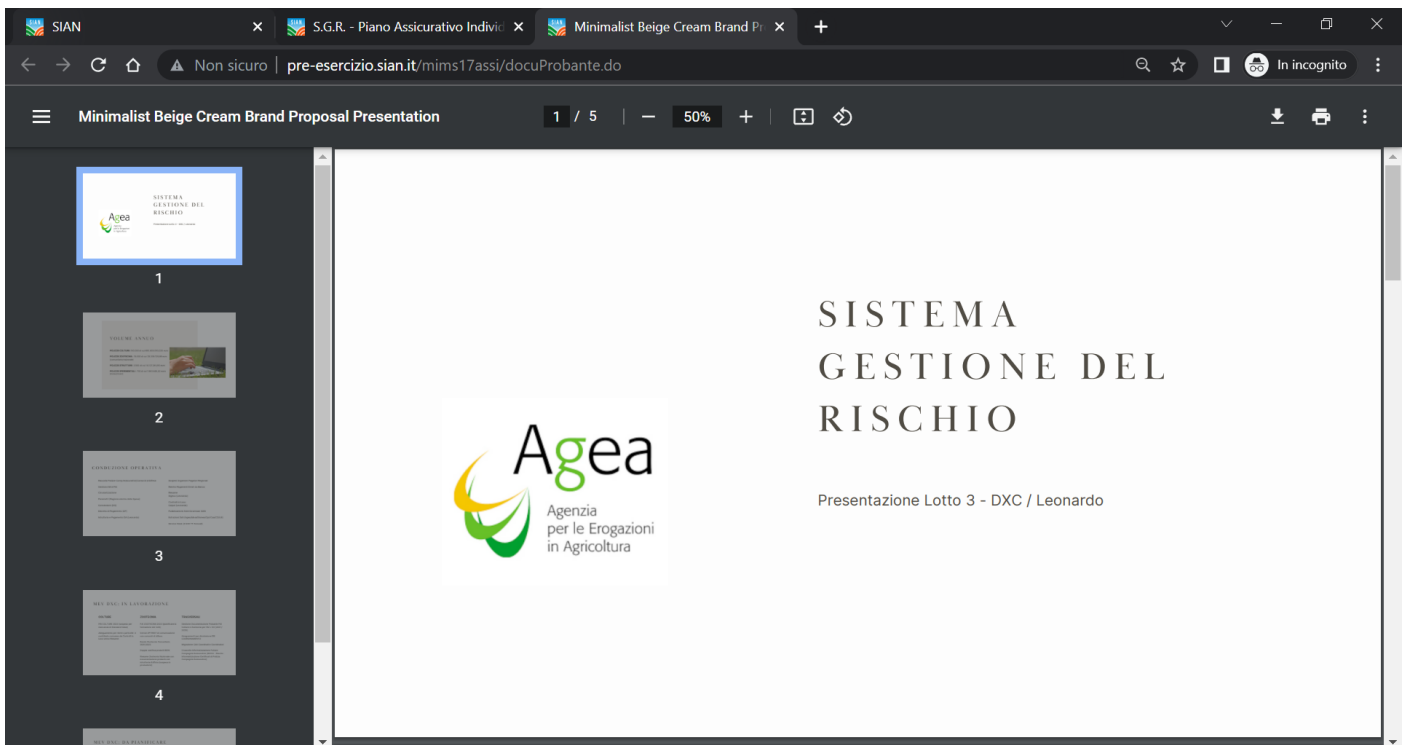


Figura 58

Cliccando sull'icona predisposta all'inserimento delle note, il sistema apre automaticamente una nuova maschera per permettere l'inserimento.

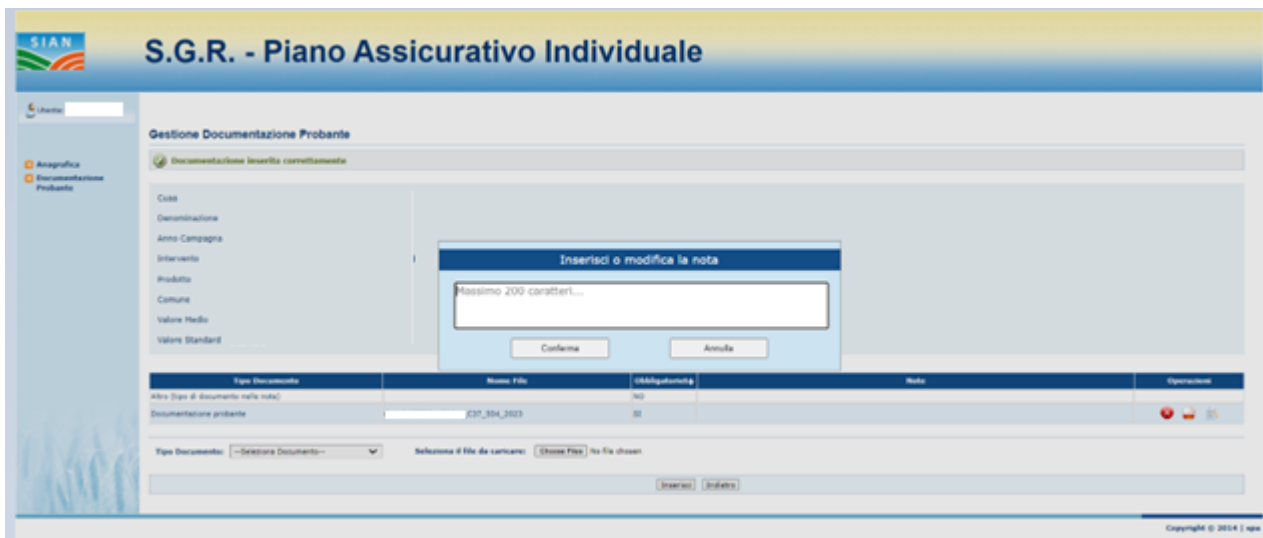


Figura 59

Una volta inserite le note e cliccato sul tasto “Conferma”, il sistema inserisce quando scritto nella colonna “Note” predisposta alla funzionalità.



Figura 60

4.4 Controllo Stampa Definitiva

Qualora l'utente non proceda alla compilazione della documentazione probante, dopo che in fase di compilazione del PAI viene inserito un Valore Medio maggiore del Valore Standard, nel caso in cui provi ad effettuare la Stampa Definitiva il sistema blocca la normale lavorazione attraverso un'anomalia.

Anomalie dell'atto

HELP

Sono state rilevate anomalie di domanda in fase di stampa definitiva. Con anomalie di tipo "E" non e' possibile effettuare la stampa.

2 record trovati, visualizzati tutti.

Pag. 1

Tipo Anomalia	Descrizione
E	221 - Presenza di plu' polizze per CUA/Provincia/prodotto (in combinazione non ammessa)
E	242 - Assenza di documentazione probante atta a dimostrare il Valore Medio superiore allo Standard Value - Garanzia Mancato Reddito

Chiudi

Figura 61

4.5 Modello di Stampa Definitiva

Nel caso in cui invece, dopo aver inserito un Valore Medio superiore allo Standard e inserito la Documentazione Probante, l'utente procedendo alla Stampa Definitiva ha il riferimento del documento inserito anche nel modello di stampa precisamente nel QUADRO C.

Figura 62

4.6 Controllo PAI GEMELLI

Gestendo il caso di PAI Gemelli ZOOTECNIA, la documentazione Probante viene richiesta dal SIAN al primo PAI oggetto di creazione e viene ereditata automaticamente dai successivi PAI. Quindi, creando un primo PAI con VM maggiore del SV e procedendo alla creazione di un secondo PAI gemello del primo, l'utente, accedendo alla sezione Documentazione Probante, visualizza automaticamente il/i file allegato/i precedentemente.



Figura 63

Nel caso di modifica e sostituzione della documentazione allegata, si procederà con la rettifica del solo PAI in cui è stato effettuato l'inserimento, rendendo però valida la variazione anche per tutti i PAI collegati e gemelli.

In caso di modifica nel PAI, da parte dell'utente, del valore della produzione riconducendolo al valore standard, la sezione Documentazione Probante non sarà più visibile.

Una volta rilasciato, il PAI non può più essere variato e la documentazione allegata può solo essere scaricata o consultata a sistema.

In caso la documentazione allegata fosse errata, la sua sostituzione può avvenire solo mediante la rettifica del PAI a cui la stessa documentazione è collegata.