



ASSEMBLEA DEI SOCI 2025

- Contrattazione polizze collettive per conto dei propri associati;
- Gestione dei contributi Comunitari e Statali;
- Pagamento premio assicurativo posticipato ;
- Consulenza assicurativa verso i soci:

Informazione, divulgazione, innovazione e sviluppo dei sistemi di difesa alle colture agrarie, alle strutture aziendali (reti antigrandine e serre) ed allevamenti zootecnici;

- Nuovo Sito Internet dal 2014;
- Servizio SMS dal 2014;
- Preventivatore on-line dal 2016;
- Newsletter dal 2017;
- Implementazione con il sito di asnacodi 2019;

SERVIZI OFFERTI

- Controllo della congruenza dei dati presenti nei certificati assicurativi per la garanzia all'accesso dei contributi;
- Assistenza peritale gratuita per una corretta valutazione dell'incidenza del danno;
- Servizi Agrometeo (stazioni meteo, servizio radar, modelli previsionali);
- Nuovo sito internet 2020;
- Gestionale 4.0 evoluzione informatica per il 2021;
- Portale del socio tramite WEBAPP 2023;
- Modifica del preventivatore 2025.

SERVIZI OFFERTI

PORTALE SOCIO



[HOME PAGE](#) [IL CONSORZIO](#) [CONDIZIONI ASSICURATIVE](#) [MODULI E DICHIARAZIONI](#) [EVENTI](#) [LINK UTILI](#) [CONTATTI](#) [AGROMETEO](#) [PORTALE SOCIO](#)



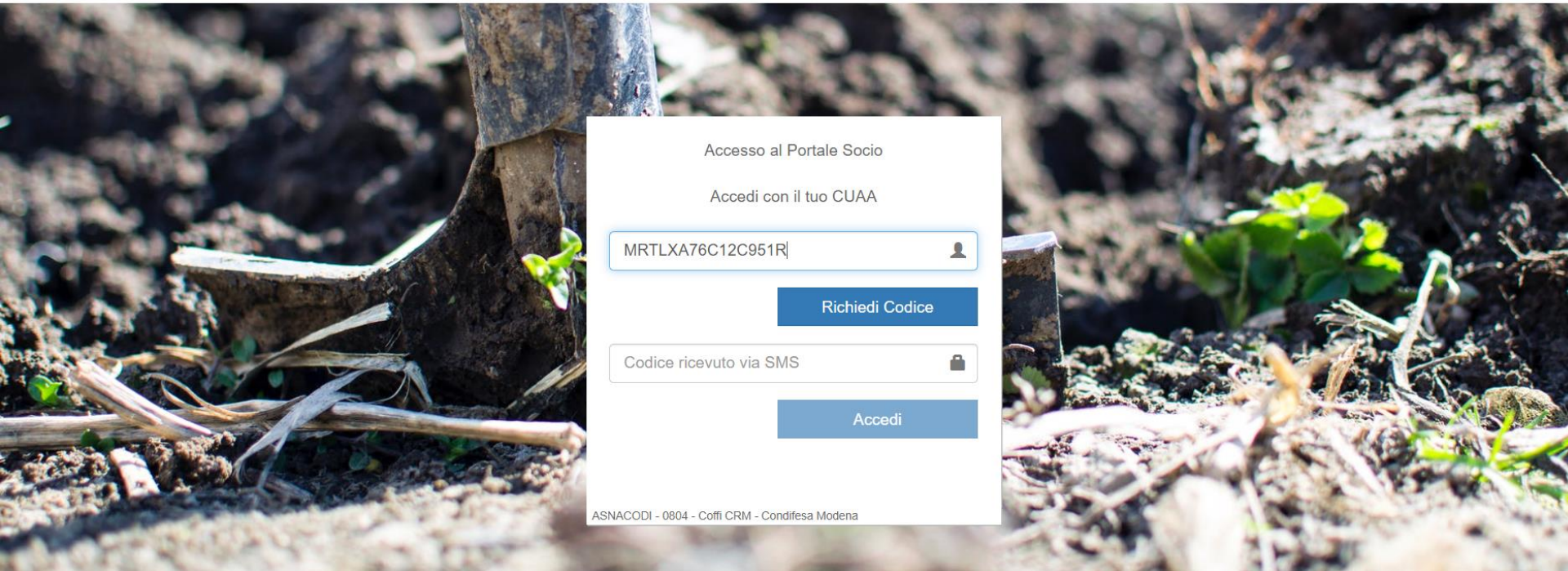
PORTALE SOCIO



[TORNA AL SITO](#)

[CONTATTI](#)

[AGROMETEO](#)



PORTALE SOCIO

modena.cofficm.eu/cproweb/web.nsf/portal.html?open&v=41#/home/HomePage/0

EIMA International... Area riservata - Log... Fiera della Pera: co... MeteoCast® - Rad... 4care Home - IC Castelfra... Accedi al tuo corso Consorzi https://form.sportfe... Condifesa Modena Login < Condifesa...

Portale Socio Asnacodi



MARTINELLI ALEX TEST

Home

Benvenuto/a nel portale Socio

1

Nr. Socio

0,00 €

Valore assicurato (2022)

0,00 €

Contributo Assicurativo (2022)

0

Totale di insoluti



Profilo Socio



Elenco Polizze



Elenco insoluti



Comunicazioni

Version 0.22284.54.0.a-3/11

ANTIMAFIA

CODICE DELLE LEGGI ANTIMAFIA (D.LGS. 159/2011 – L.161/2017 – D.L. 148/2017 – L. BILANCIO 2020)

- LE **DOMANDE DI PAGAMENTO** DI IMPORTO FINO A 5.000 EURO NON SONO MAI SOGGETTE AD OBBLIGHI DI DOCUMENTAZIONE ANTIMAFIA (D.L.148/2017).
- A PARTIRE DAL 19 NOVEMBRE 2017 (L.161/2017) **LE DOMANDE DI PAGAMENTO** DI IMPORTO SUPERIORE A 25.000 EURO SONO SEMPRE SOGGETTE ALL'OBBLIGO DELLA DOCUMENTAZIONE.
- LE **DOMANDE DI PAGAMENTO** DI IMPORTO UGUALE O INFERIORE A 25.000 EURO NON SONO SOGGETTE AD OBBLIGHI DI DOCUMENTAZIONE ANTIMAFIA FINO AL 31 DICEMBRE 2018 (LEGGE DI BILANCIO 2018).
- **IL BENEFICIARIO** DI IMPORTI SUPERIORI AI LIMITI **DEVE COMUNICARE AD AGEA**, UTILIZZANDO L'APPLICATIVO DISPONIBILE SU SIAN, **L'ELENCO DEI FAMILIARI CONVIVENTI** AVENTI LA MAGGIORE ETÀ E CHE RISIEDONO NEL TERRITORIO DELLO STATO.

DUE LUSTRI

ANNO	CAPITALI	PREMIO AGEVOLATO	SPESA AMMESSA	CONTRIBUTO A PARAMETRO	TOTALE AMMESSO	CONTRIBUTO EROGATO	CERT. TOTALI	CERT. PAGATI	% PAGATO
2015	112.105.525,53	8.975.155,03	8.858.440,06	5.757.712,96	8.380.307,96	5.441.052,60	3465	3419	98,67
2016	113.541.325,37	8.847.942,13	8.831.171,34	5.739.953,63	8.535.532,13	5.499.541,35	3618	3599	99,47
2017	112.884.650,88	9.496.854,39	9.364.620,02	6.085.756,99	9.035.514,25	5.823.544,88	3691	3628	98,29
2018	122.574.667,62	12.693.173,27	12.669.066,78	8.234.274,85	12.075.933,97	8.265.262,76	3645	3578	98,16
2019	111.966.035,11	11.850.692,51	11.754.403,70	8.228.082,59	11.267.356,07	7.733.902,96	3513	3460	98,49
2020	120.964.458,62	14.709.869,07	14.407.999,74	10.455.468,35	13.537.481,61	9.387.101,12	3467	3372	97,26
2021	102.498.413,08	11.481.029,44	11.219.307,63	7.853.515,34	10.395.595,23	7.276.059,58	3447	3265	94,72
2022	130.712.434,29	15.418.691,24	14.920.569,39	10.444.398,57	14.873.788,24	7.603.216,32	3438	3402	98,95
2023	109.805.571,44	10.582.469,89	10.099.875,20	7.069.912,64	10.083.904,14	5.463.994,49	3176	3133	98,65
2024	102.716.542,89	11.054.681,71	10.084.782,04	7.059.347,43	5.670.058,10	3.114.839,36	2665	1856	69,64
	1.139.769.624,83	115.110.558,68	112.210.235,90	76.928.423,35	103.855.471,70	65.608.515,42	34125	32712	95,23

- LA SITUAZIONE DI CONDIFESA MODENA PER QUANTO RIGUARDA L'EROGAZIONE DEI CONTRIBUTI E' OTTIMA;
- I RITARDI DELLA PUBBLICA AMMINISTRAZIONE INTIMORISCONO;
- AD OGGI RISULTANO EROGATI IL 98% DEI CERTIFICATI, CONSIDERANDO CHE IL 2024 DEVE ESSERE ANCORA EROGATO;
- I TAGLI AL CONTRIBUTO NON SODDISFANO LE ESIGENZE DELLA BASE SOCIALE.

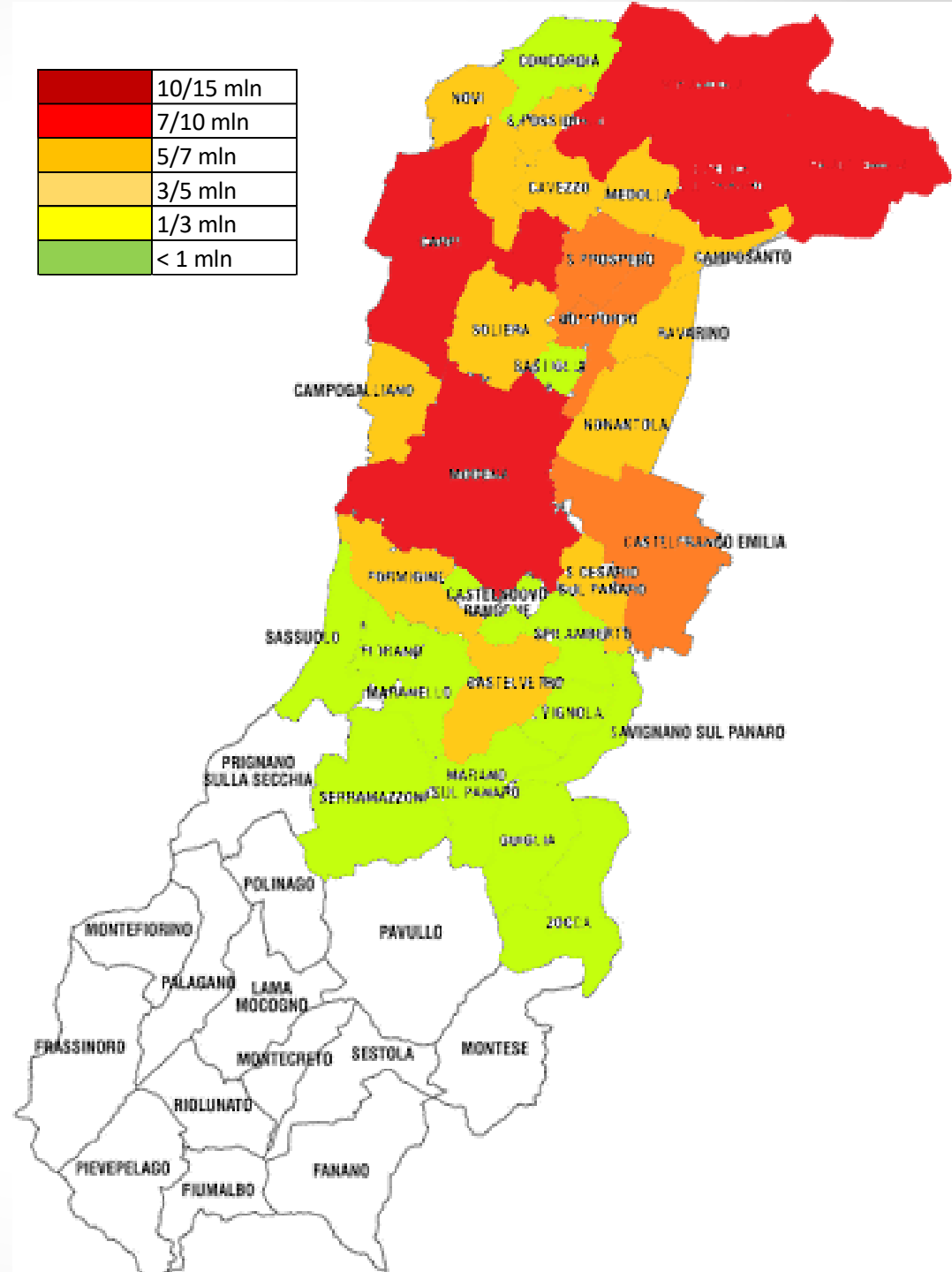
CONTEGGIO EFFETTUATO SUI DUE LUSTRI DAL 2015 AL 2024					
CAPITALE ASSICURATO	PREMI TOTALI	RISARCIMENTI TOTALI	TOTALONE AMMESSO	TOTALE EROGATO	VALORE AGGIUNTO
1.139.769.624,83	115.110.558,68	94.038.893,52	103.855.471,70	65.608.515,42	44.536.850,26
			159.647.408,94		

Campagna 2024

	Valore assicurato mln
Zootecnia	25.684.560
Strutture	9.698.348
Vegetali	102.716.543
Totale	138.099.451

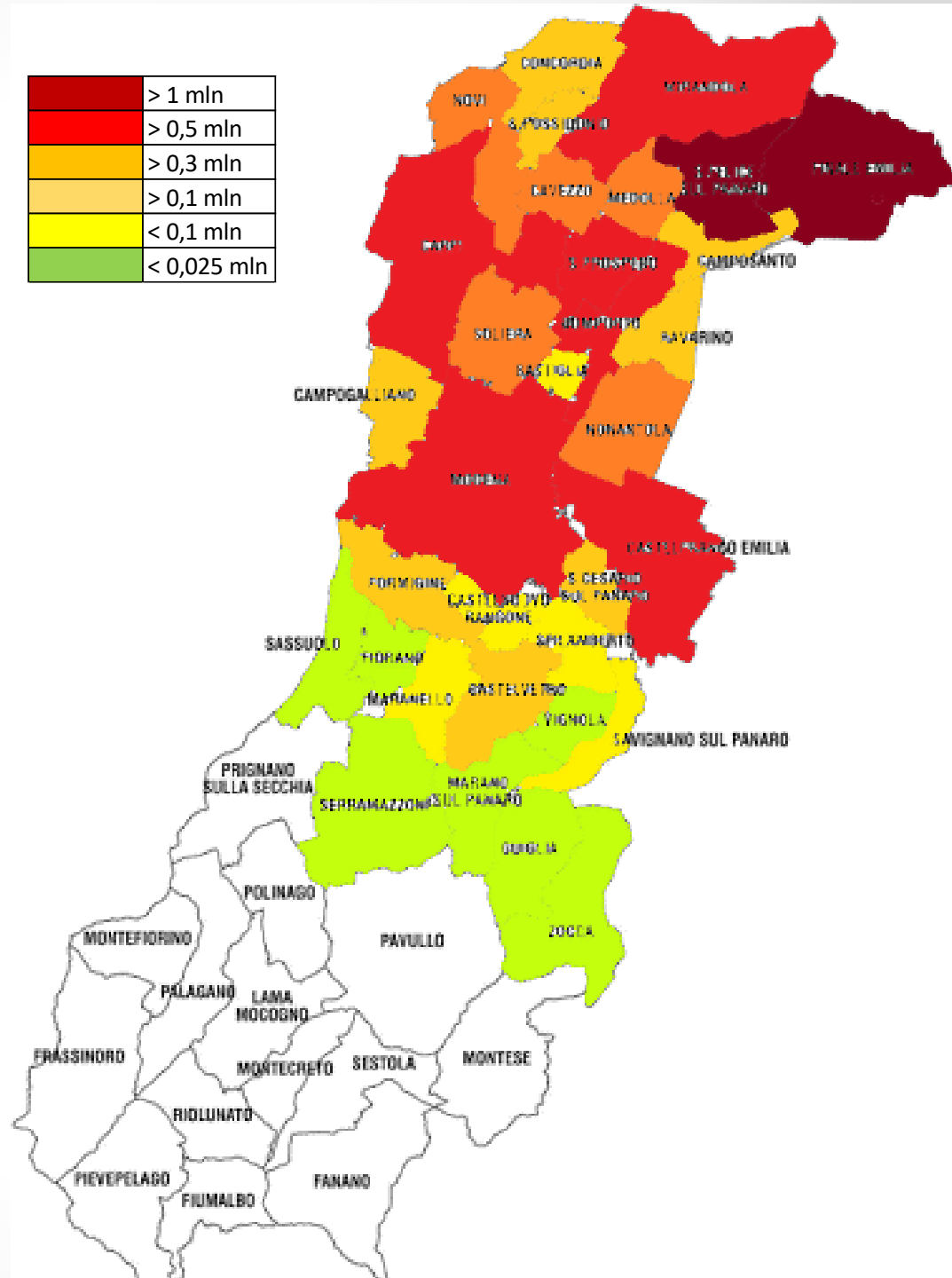
Campagna 2024

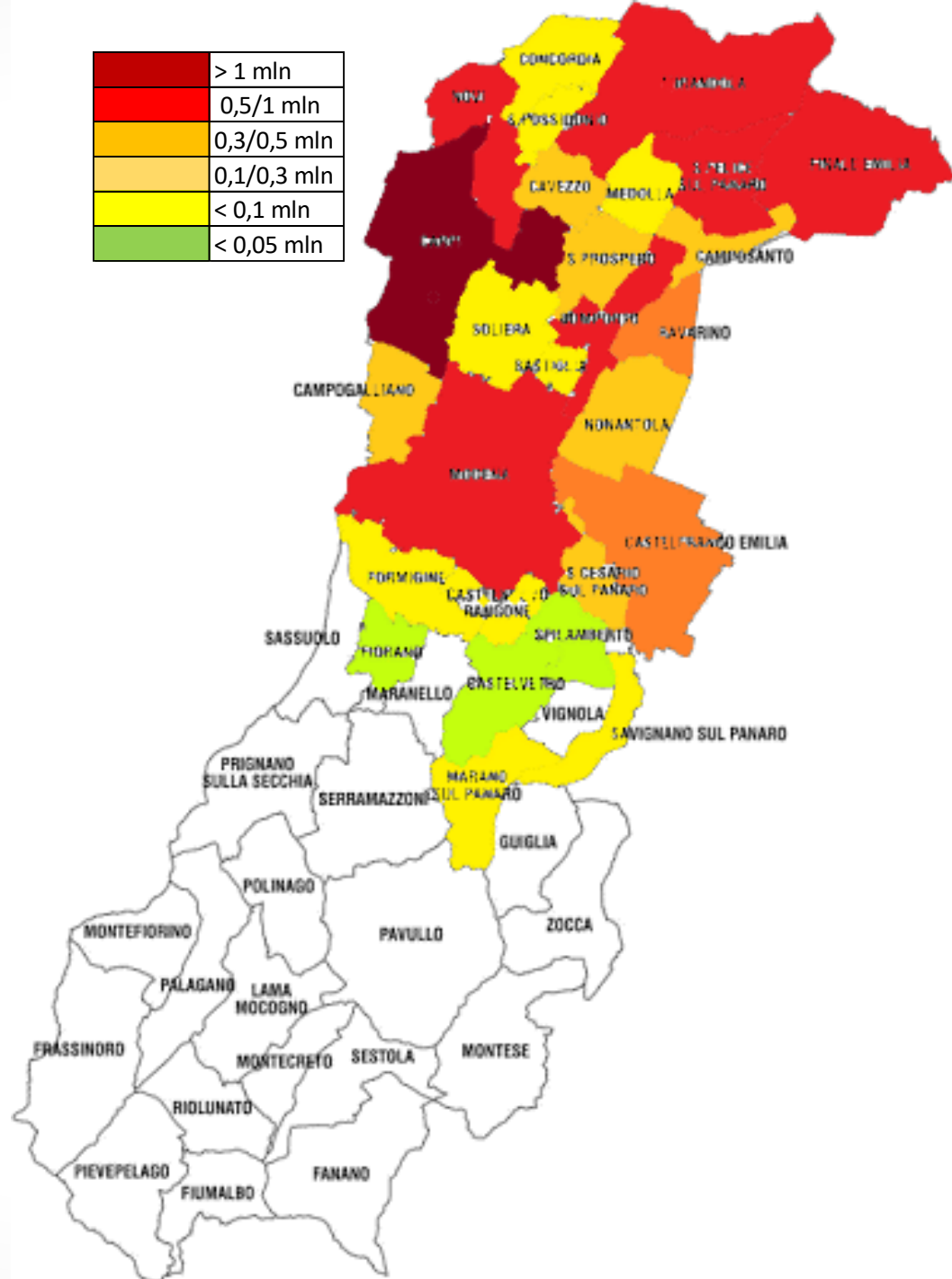
VALORE ASSICURATO 2024	138.099.451
Premio pagato alle Compagnie NON agevolato	973.550
Premio pagato alle Compagnie AGEVOLATO	11.496.863
Spesa ammessa stimata	
Superficie ettari	22.271
Numero Soci assicurati	1.173
Totale Soci iscritti	2.705
Numero certificati	2.830
Valore risarcito	7.437.000
Numero Soci risarciti	511



PREMI 2024

	> 1 mln
	> 0,5 mln
	> 0,3 mln
	> 0,1 mln
	< 0,1 mln
	< 0,025 mln





RAPPORTO SINISTRI PREMI VEGETALI

- Come ragionano le compagnie in fase di trattativa in apertura di una nuova campagna:
 - ✓ Riassicuratori;
 - ✓ S/P (rapporto sinistri/premi);
 - ✓ Lucro.

2024

Somma Val Ass Prop	Somma Val Ass Netto	Somma Premio Totale	TOT. RISARCIMENTI	SP
103.250.870,40	102.716.542,89	11.995.610,24	7.437.000,08	62,00

2023

Somma Val Ass Prop	Somma Val Ass Netto	Somma Premio Totale	Risarcimenti	S/P
110.690.108,77	109.805.571,44	11.660.224,43	18.148.503,49	155,64

S/P STORICIZZATO

2024		12 ANNI (2024-2023-2022-2021-2020-2019-2018-2017-2016-2015-2014-2013)				5 ANNI (2024-2023-2022-2021-2020)			
COMPAGNIA	DESCRIZIONE	TOTALE VALORE	TOTALE PREMI	TOTALE RISARCIMENTO	S/P	TOTALE VALORE	TOTALE PREMI	TOTALE RISARCIMENTO	S/P
003	ALLIANZ SPA	46.478.015,12	5.664.745,30	6.076.756,60	107,27	8.696.114,34	837.042,00	694.378,76	82,96
005	ASSICURAZIONI GENERALI ITALIA SPA	146.088.008,44	18.820.067,02	17.194.128,61	91,36	81.528.147,16	10.448.374,55	8.738.531,85	83,64
014	AXA ASS.NI SPA	9.321.829,63	765.428,40	824.459,27	107,71	2.901.976,55	274.898,85	489.745,81	178,15
016	F.A.T.A. ASS.NI DANNI SPA	92.959.756,48	6.658.403,27	5.196.675,53	78,05	0,00	0,00	0,00	
022	ITAS MUTUA ASSICURAZIONI	31.248.606,73	3.977.066,15	3.435.237,95	86,38	25.061.390,62	3.248.414,27	2.969.355,14	91,41
023	ITALIANA ASSICURAZIONI SPA	3.049.092,68	218.571,02	124.496,53	56,96	1.394.596,78	93.104,79	20.748,49	22,29
034	UNIPOLSAI ASSICURAZIONI SPA	139.529.507,88	15.782.764,24	13.379.444,37	84,77	53.016.699,57	6.356.514,77	5.245.946,23	82,53
035	SOCIETA' REALE MUTUA ASS.NI	41.120.349,85	5.365.954,14	4.039.462,08	75,28	14.722.245,55	2.112.240,28	1.740.111,44	82,38
038	VITTORIA ASSICURAZIONI SPA	36.044.059,67	4.600.909,69	4.342.591,91	94,39	3.690.202,20	445.392,66	554.147,39	124,42
045	ARA VMG 1857 SPA	209.778.354,49	23.497.213,57	14.971.386,34	63,72	104.181.424,75	12.014.737,77	7.882.254,96	65,60
057	SOCIETA' CATTOLICA DI ASSICURAZIONE SOC. COOP.	220.560.963,39	20.238.611,63	15.109.501,17	74,66	113.098.249,29	10.211.873,17	6.049.671,46	59,24
151	GROUPAMA ASSICURAZIONI SPA	554.713,78	61.316,32	75.229,42	122,69	151.454,00	21.706,11	33.015,48	152,10
327	ASSICURATRICE MILANESE SPA	1.639.565,00	247.980,08	525.710,30	212,00	1.639.565,00	198.563,39	525.710,30	264,76
429	TUA ASSICURAZIONI SPA	60.786.147,25	7.422.210,23	7.665.165,97	103,27	3.624.264,00	591.363,96	262.703,26	44,42
441	NET	11.290.560,13	1.299.219,67	898.950,38	69,19	25.500,00	4.845,00	0,00	0,00
455	SACE BT SPA	1.275.121,38	139.994,19	142.016,28	101,44	1.044.534,20	134.237,21	134.237,21	100,00
460	CHIARA	4.668.343,93	255.201,26	211.997,28	83,07	0,00	0,00	0,00	
469	ARISCOM	2.107.205,47	175.666,81	306.972,68	174,75	0,00	0,00	0,00	
473	ELBA ASSICURAZIONE S.P.A.	1.429.573,00	118.792,77	48.871,90	41,14	1.429.573,00	92.291,89	48.871,90	52,95
474	NOBIS COMPAGNIA DI ASSICURAZIONI SPA	23.668.549,81	1.969.252,49	1.396.260,54	70,90	577.480,80	84.173,73	12.887,50	15,31
483	GENERALI GLOBAL	426.952,72	38.111,11	18.170,95	47,68	426.952,72	38.111,11	18.170,95	47,68
486	BENE ASSICURAZIONI SPA	8.412.951,71	1.025.691,41	1.205.115,47	117,49	8.412.951,71	879.879,71	1.205.115,47	136,96
655	SOMPO INTERNATIONAL INSURANCE	63.828.452,86	8.849.591,77	10.857.166,65	122,69	49.721.659,10	6.902.403,42	8.279.038,30	119,94
849	VEREINIGTE HAGEL-VERSICHERUNG VVAG	99.004.709,04	11.468.161,90	10.528.306,86	91,80	47.777.037,50	5.438.544,88	5.833.083,45	107,25
851	ASSICURAZIONE GRANDINE SVIZZERA	59.049.724,87	5.630.561,18	4.902.008,47	87,06	29.880.223,91	2.339.160,80	2.186.064,80	93,46
864	ZURICH INSURANCE PLC	17.051.032,15	2.032.157,55	1.749.580,57	86,09	13.695.177,57	1.543.512,34	1.423.596,38	92,23
899	GREAT LAKES REINSURANCE (UK) SE	14.830.498,60	1.532.749,26	1.030.001,83	67,20	0,00	0,00	0,00	
774	INTERCONTINENTALE	872.811,28	126.310,79	158.854,30	125,76	0,00	0,00	0,00	
		1.347.075.457,34	147.982.703,22	126.414.520,21	85,43	566.697.420,32	64.311.386,66	54.347.386,53	84,51

1.244.358.914,45	135.987.092,98	118.977.520,13	87,49	576.265.122,55	69.766.126,03	62.809.266,46	90,03
1.134.553.343,01	124.326.868,55	100.829.016,64	81,10	589.128.058,25	72.071.970,41	53.630.920,93	74,41

ANALISI SUPERFICIE PERE

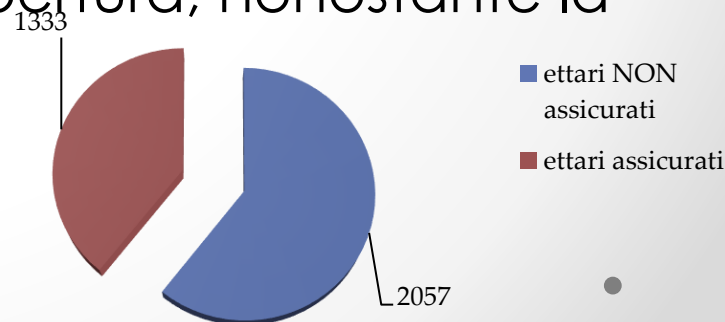
Tipo di coltivazione

Pera ▼

Tempo	2023				2024			
Indicatore	Superficie totale - ettari	Superficie in produzione - ettari	Produzione totale - quintali	Produzione raccolta - quintali (*)	Superficie totale - ettari	Superficie in produzione - ettari	Produzione totale - quintali	Produzione raccolta - quintali (*)
Territorio ▼	▲ ▼ ▼	▲ ▼ ▼	▲ ▼ ▼	▲ ▼ ▼	▲ ▼ ▼	▲ ▼ ▼	▲ ▼ ▼	▲ ▼ ▼
Emilia-Romagna	14.324	13.089	1.056.236	1.054.586	11.291	11.000	2.532.152	2.532.152
Piacenza	43	43	3.136	3.136	43	43	10.733	10.733
Parma	11	11	1.210	1.210	10	10	1.100	1.100
Reggio nell'Emilia	249	249	18.924	18.924	210	210	56.872	56.872
Modena	5.350	4.326	354.732	354.732	3.496	3.390	867.840	867.840
Bologna	1.452	1.417	113.360	113.360	1.321	1.289	309.595	309.595
Ferrara	5.067	5.040	327.600	327.600	4.159	4.137	827.400	827.400
Ravenna	1.750	1.650	183.150	181.500	1.660	1.570	368.950	368.950
Forlì-Cesena	395	346	53.284	53.284	384	344	88.752	88.752
Rimini	7	7	840	840	8	7	910	910

ANALISI SUPERFICIE PERO ASSICURATO

- La Regione stima nell'anno 2024 su Modena ettari 3.390 (4.326 nel 2023 - 4.720 nel 2022 - 4.840 nel 2021) in **produzione**;
- Condifesa ha assicurato nel 2024 ettari 1.333 (1.872 nel 2023 - 2.258 nel 2022 - 2.239 nel 2021);
- **MODENA risultano estirpati 936 (394 nel 2023) ettari in produzione (2.089 ettari a livello regionale);**
- Solo il 39% della superficie in produzione viene messa in copertura;
- Potere contrattuale basso, bisogna arrivare al 90%;
- Il sotto-rete non viene messo in copertura, nonostante la riduzione tariffaria dell' 80%;



ANALISI SUPERFICIE UVA DA VINO

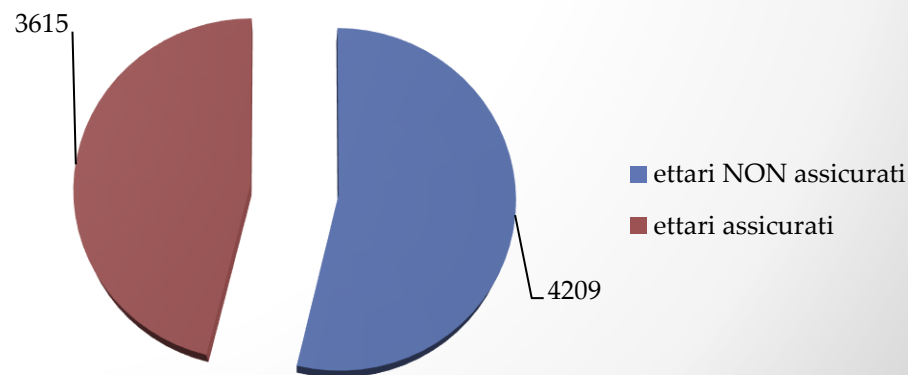
Tipo di coltivazione

Uva da vino ▼

Tempo	2023				2024			
Indicatore	Superficie totale - ettari	Superficie in produzione - ettari	Produzione totale - quintali	Produzione raccolta - quintali (*)	Superficie totale - ettari	Superficie in produzione - ettari	Produzione totale - quintali	Produzione raccolta - quintali (*)
Territorio ▼	▲ ▼ ▼	▲ ▼ ▼	▲ ▼ ▼	▲ ▼ ▼	▲ ▼ ▼	▲ ▼ ▼	▲ ▼ ▼	▲ ▼ ▼
Emilia- Romagna	53.519	50.316	8.323.176	8.276.289	53.448	50.182	9.049.412	9.049.412
Piacenza	4.940	4.890	380.842	380.842	5.080	4.675	266.021	266.021
Parma	547	547	42.276	42.276	542	406	23.200	23.200
Reggio nell'Emilia	8.454	7.997	1.406.060	1.406.060	8.478	8.199	1.610.906	1.610.906
Modena	8.772	7.960	1.178.080	1.178.080	8.597	7.824	1.314.432	1.314.432
Bologna	5.838	5.496	1.010.714	1.010.714	5.910	5.674	1.257.285	1.257.285
Ferrara	582	560	84.784	84.784	540	520	90.620	90.620
Ravenna	16.745	15.629	3.563.412	3.516.525	16.745	15.629	3.750.960	3.750.960
Forlì-Cesena	5.940	5.595	535.000	535.000	5.930	5.675	619.253	619.253
Rimini	1.701	1.642	122.008	122.008	1.626	1.580	116.735	116.735

ANALISI SUPERFICIE UVA DA VINO ASSICURATA

- La Regione stima nell'anno 2024 su Modena ettari 7.824 (7.960 nel 2023 - 8.065 nel 2022 - 7.985 nel 2021) in produzione;
- Condifesa ha assicurato nel 2024 ettari 3.615 (4.180 nel 2023 - 4.099 nel 2022 - 4.596 nel 2021);
- il 46% della superficie viene messa in copertura;
- Potere contrattuale medio-basso;



Principali novità' del Piano Gestione del Rischio 2025 prot. Uscita del 13/02/2025

Piano Gestione Rischi

- Il Piano di Gestione dei Rischi è il documento, previsto dal D.Lgs. 102/2004 e successive modifiche, che ogni anno definisce produzioni agricole, tempistiche e modalità alle quali occorre attenersi affinché i produttori agricoli possano beneficiare dei contributi pubblici. Il D.Lgs. 102/04 è da modificare.

Articoli CAPO V

Fondo mutualistico nazionale avversità catastrofali - AgriCat

Codice	Intervento
SRF01	assicurazioni agevolate
SRF02	fondi mutualità danni
SRF03	fondi mutualità reddito
SRF04	fondo mutualizzazione nazionale eventi catastrofali

ART.3

(combinazioni dei rischi assicurabili per le colture vegetali)

- Comma 1, lettera g) :“polizze semplificate” che coprono le avversità di cui all’allegato 1, punto 1.2.1 (avversità catastrofali) ed eventualmente una o più delle avversità di cui al punto 1.2.2, limitatamente alle colture vegetali indicate nell’allegato 1.1 con valori assicurati calcolati sulla base dei valori indice di cui al successivo articolo 21, comma 2, a copertura **solo della mancata resa quantitativa**, in modo **complementare all’intervento del Fondo Agricat**.
- Comma 8: La produzione media annua è identificata in termini monetari, per le polizze semplificate la produzione media annua è determinata tramite l’utilizzo di **“Indici di valore”**, calcolati secondo la metodologia di cui all’allegato 10 e costituisce la base per il calcolo degli indennizzi in caso di danni.
- Comma 9: per le polizze semplificate la **verifica dell’esistenza del nesso di causalità** tra evento/i e danno/i e la determinazione della relativa quantificazione è svolta al momento della raccolta eventualmente anche **su base areale**, con riferimento a tutte le aziende agricole **sinistrate ricadenti nelle aree colpite individuate** coerentemente con le mappe **elaborate dal Fondo Agricat** ai sensi dell’articolo 21 comma 4.
- Prodotti: uva da vino – orzo – pesche – nettarine – frumenti – cereali autunno primaverili – riso

**CATASTROFALI – SOLO DANNO QUANTITA’ – CON VALORI INDICI - SENZA
INTEGRATIVA – COMPLEMENTARE AL FONDO AGRICAT**

Articoli modificati

ART.3

(combinazioni dei rischi assicurabili per le colture vegetali)

- Comma 11: Per la copertura di ciascuna tipologia di rischio, di cui ai commi 1 e 2, ferma restando la possibilità di utilizzare lo strumento della coassicurazione, non è consentita la stipula di più polizze ovvero di più certificati di adesione a polizze collettive per ogni coltura vegetale/territorio comunale di cui al Piano di gestione individuale del rischio valido al momento della sottoscrizione, o la stipula di una polizza e la concomitante partecipazione ad una copertura mutualistica di cui al Capo III. **A PARTIRE DAL 2025 LA COASSICURAZIONE DEVE ESSERE FATTA SU UN UNICO CERTIFICATO, NON E' PIU' POSSIBILE FARE PIU' CERTIFICATI. LE COMPAGNIE DEVONO NELLE NOTE SPECIFICARE L'ACCORDO DI SUDDIVISIONE.**

Articoli modificati

ART.8

(termine di sottoscrizione delle polizze)

- A) per le colture a ciclo autunno primaverile entro il 31 marzo; proroga al 10 aprile;
- b) per le colture permanenti entro il 30 aprile; proroga al 10 maggio;
- c) per le colture a ciclo primaverile, e olivicoltura, entro il 30 giugno;
- d) per le colture a ciclo estivo, di secondo raccolto, trapiantate, vivai di piante arboree da frutto, piante di viti portainnesto, vivai di viti e pioppelle entro il 15 luglio;
- e) per le colture a ciclo autunno invernale, colture vivaistiche (ad eccezione di quelle già indicate alla lett. d del presente articolo), strutture aziendali e allevamenti entro il 31 ottobre;
- f) per le colture che appartengono ai gruppi di cui alle lettere c) e d), seminate o trapiantate successivamente alle scadenze indicate, entro la scadenza successiva.

Articoli modificati

(sanzioni dal 2024)

- Domanda unificata PAI-DS-DP soggetta a condizioni di sanzione

SEZ. I - INDICI DI VERIFICA

	IMPEGNI ED OBBLIGHI	Violazione	%	Gravità	Entità	Durata
1.	<p><i>Per ciascun prodotto, il contratto assicurativo per la polizza agevolata deve prevedere l'obbligo per l'imprenditore agricolo di assicurare l'intera produzione ottenibile in un determinato territorio comunale dove l'azienda ha condotto superfici agricole, nel corso dell'annata agraria.</i></p> <p>L'indice di verifica applicabile al presente obbligo è la superficie assicurata a livello comunale per prodotto.</p> <p>Se la superficie assicurata per ciascun prodotto è inferiore a quella condotta dall'agricoltore in un determinato territorio comunale si applicano i punteggi indicati a lato, basati sull'entità della violazione.</p>	SUPERFICIE	$> 0 \leq 15$	1	1	1
			$\geq 15 \leq 50$	3	3	3
			> 50	5	5	5

INTRODUZIONE CAPO V – AGRICAT

- INNOVAZIONE (NON ESISTONO ESEMPI DA COPIARE) **E NON SOSTITUISCE IN ALCUN MODO UNA COPERTURA ASSICURATIVA**
- COPRE LE CATASTROFALI GELO/BRINA – SICCITA' - ALLUVIONE
- SOGLIA 20% DELLA PRODUZIONE MEDIA ANNUA DELL'AGRICOLTORE (CALCOLATA SUI 3 O 5 ANNI PRECEDENTI)
- LIQUIDA PER VALORI INDICE A:
 1. CHI BENEFICIA DI PAGAMENTI DIRETTI (PAC)
 2. CODICE CIVILE 2135 IMPRENDITORE AGRICOLO
 3. TITOLARE DI FASCICOLO AZIENDALE

CRITERI DI INTERVENTO

AGRICAT - PGRA 2025



PERMANENTI (esclusi AGRUMI e OLIVE), ORTICOLE E VIVAI

	SOGLIA	FRANCHIGIA	LIMITE INDENNIZZO	Max p.ti indennizzo	Polizza semplificata
Condizioni base	20%	50%	60%	10 p.ti	
Aziende con polizze semplificate	20%	50%	80%	30 p.ti	30-50 20 p.ti
Centro-Sud	20%	50%	70%	20 p.ti	
Centro-Sud + Polizza semplificata	20%	50%	90%	40 p.ti	30-50 20 p.ti

SEMINATIVI E ALTRE COLTURE (compresi AGRUMI E OLIVE)

	SOGLIA	FRANCHIGIA	LIMITE INDENNIZZO	Max p.ti indennizzo	Polizza semplificata
Condizioni base	20%	20%	35%	15 p.ti	
Aziende con polizze semplificate	20%	20%	55%	35 p.ti	55-80 25 p.ti
Centro-Sud	20%	20%	40%	20 p.ti	
Centro-Sud + Polizza semplificata	20%	20%	60%	30 p.ti	60-80 20 p.ti



Articoli modificati

INDICI 2024 – AGRICAT

TERRITORIO	CODICE PRODOTTO	DESCRIZIONE PRODOTTO	COMPARTO	OCCUPAZIONE DEL SUOLO	DESTINAZIONE USO	DESCRIZIONE USO	QUALITA'	VALORE INDICE	UNITA' DI MISURA
ITALIA	H81	UVA DA VINO IGP	UVA DA VINO	VITE	DA VINO			6.449	€/ha
ITALIA	H80	UVA DA VINO DOP	UVA DA VINO	VITE	DA VINO			8.783	€/ha
ITALIA	H10	FRUMENTO DURO	CEREALI E DERIVATI	GRANO (FRUMENTO) DURO	FAVE, SEMI, GRANELLA			1.317	€/ha
ITALIA	H11	FRUMENTO TENERO	CEREALI E DERIVATI	GRANO (FRUMENTO) TENERO	FAVE, SEMI, GRANELLA			1.086	€/ha
ITALIA	C07	PERE	FRUTTA FRESCA, A GUSCIO E AGRUMI FRESCHI	PERO	DA MENSA			14.765	€/ha
ITALIA	C08	PERE PRECOCI	FRUTTA FRESCA, A GUSCIO E AGRUMI FRESCHI	PERO			VARIETA' PRECOCI	10.942	€/ha

lta N. 03282

04/2025

Termini per la sottoscrizione dei certificati

- Per il 2025, ai fini del riconoscimento del contributo, i certificati di assicurazione dovranno essere stipulati entro i termini sotto riportati:
- Colture a ciclo autunno primaverile: 31 marzo;
- Colture permanenti: 30 aprile;
- Colture a ciclo primaverile e olive: 30 giugno;
- Colture a ciclo estivo, di secondo raccolto, trapiantate: 15 luglio;
- Colture a ciclo autunno invernale: 31 ottobre;
- Per le colture che appartengono ai gruppi di cui alle lettere c) e d) seminate o trapiantate successivamente alle scadenze indicate, entro la scadenza successiva.

EVENTI ASSICURABILI:

AVVERSITA' CATASTROFALI

- In tale direzione la classificazione tra le avversità catastrofali e le altre avversità è stata aggiornata nel seguente modo:
- A) AVVERSITA' CATASTROFALI:
- ALLUVIONE;
- SICCITA';
- GELO-BRINA.
- Si tratta di avversità caratterizzate da alto impatto territoriale e bassa frequenza.
- Possono essere assicurate, in regime agevolato, tramite 3 tipologie, 2.a,2.b.

EVENTI ASSICURABILI: altre AVVERSITA'

- B) ALTRE AVVERSITA' si dividono in:
 - AVVERSITA' DI FREQUENZA che sono:
 - Grandine;
 - Vento forte;
 - Eccesso di pioggia;
 - Eccesso di neve;
 - AVVERSITA' ACCESSORIE che sono:
 - Colpo di sole, Vento caldo, Ondata di calore, Sbalzo termico

Si tratta di avversità caratterizzate da alta frequenza, ma a modesto impatto territoriale.

DIFFERENZIAZIONE DELL'ENTITA' CONTRIBUTO PER TIPOLOGIA DI COPERTURA

- per le polizze con soglia di danno per le colture/avversità verrà riconosciuto un contributo massimo **fino al 70%** della spesa ammessa, **ad oggi però non tutte le tipologie hanno la stessa contribuzione.**
- ATTENZIONE LA DISPONIBILITA' **SONO SOLO 295 MLN DI EURO**, NON SUFFICIENTI A COPRIRE UN FABBISOGNO DEL 2024 DI EURO 420 MLN.
- SI CHIEDERA' AIUTO ALLA REGIONE

Sistema di calcolo dei parametri

- Il parametro contributivo sarà pari alla tariffa media dell'anno in corso per tutte le combinazioni, ~~anche se provvisorie, di prodotto/comune/tipologia~~ **PER SINGOLA COMBINAZIONE CHE DA 4 (a,b,c,d,f,g) DIVENTANO 56** comprendendo ogni possibile ~~combinazione.~~
- **ATTENZIONE I PARAMETRI SARANNO PER TIPOLOGIA DI RISCHIO in 6 COMBINAZIONI: A, B, C, D, F, G**
- Ai fini del calcolo della spesa ammissibile a contributo sono applicati i parametri contributivi delle combinazioni comune/prodotto/tipologia di polizza con dati di polizze/certificati assicurativi sottoscritti da almeno **3 Compagnie** di assicurazione e almeno **5 aziende assicurate**. Alle polizze/certificati assicurativi appartenenti a combinazioni comune/ prodotto/tipologia di polizza con dati di polizze/certificati assicurativi sottoscritti da **meno** 3 Compagnie di assicurazione o da **meno** di 5 aziende assicurate **si applica il parametro contributivo della provincia** di appartenenza, dello stesso prodotto e della stessa tipologia di polizza.

MODALITA' DI CALCOLO

PARAMETRI CONTRIBUTIVI

ASSENZA DELLA CLAUSOLA DI SALVAGUARDIA

SUL CALCOLO DEI PARAMETRI

- Per tutte le combinazioni che contengono le avversità catastrofali (gelo, alluvione, siccità), quindi, le opzioni A,B,D,E e G la clausola di salvaguardia che garantisce il parametro è del 90%
- Per la combinazione che contiene le avversità di frequenza (grandine, vento forte, eccesso pioggia), quindi, l'opzione C la clausola di salvaguardia che garantisce il parametro è del 85%
- Per tutte le combinazioni, opzione C che contiene solo 2 avversità di frequenza e F (grandine, vento forte, eccesso pioggia) la clausola di salvaguardia che garantisce il parametro è del 75%

**VALGONO SOLO PER I CUA/TERRENI NON PRESENTI NEL
DATABASE DEGLI ULTIMI 5 ANNI**

LE COLTURE PERMANENTI CON SISTEMI DI DIFESA ATTIVA

POLIZZE D e G (SOLO CATASTROFALI)

TIPOLOGIA DI COPERTURA	SOGLIA	CONTRIBUTO FINO AL	CLAUSOLA DI SALVAGUARDIA
A polizze che coprono l'insieme delle avversità catastrofali + avversità di frequenza + avversità accessorie (completa a 9 avversità);	20%	70%	90%
B polizze che coprono l'insieme delle avversità catastrofali e almeno 1 avversità di frequenza (minimo 4 avversità)	20%	70%	90%
C polizze che coprono almeno 3 tra le avversità di frequenza e accessorie	20%	70%	85%
C polizze che coprono almeno 2 tra le avversità di frequenza	20%	65%	75%
D polizze che coprono l'insieme delle avversità catastrofali	20%	65%	90%
E polizze index based solo per cereali, foraggiere e oleaginose	20%	70%	90%
F polizze monorischio che coprono la grandine, per nuovi assicurati CUAA/SUPERFICIE assenti negli ultimi 5 anni, per 3 anni	20%	65%	90%
G "polizza semplificata" che coprono l'insieme delle avversità catastrofali + eventuali frequenza SOLO DI QUANTITA' SENZA INTEGR	20%	70%	90%
AGRICAT	20%	10%	
fondi di mutualizzazione	20%	70%	capienza del fondo
fondi per la stabilizzazione del reddito	20%	70%	capienza del fondo
mancato reddito e abbattimento forzoso, mancata produzione latte zootecnia e produzione di miele	20%	70%	90%
strutture aziendali (reti, impianti, serre, ecc ecc) e smaltimento carcasse zootecnia	0%	50%	90%

Schema riepilogativo

PARAMETRI

LIMITI MASSINI CONTRIBUIBILI

- PACCHETTO C: frutta 18,5% (20% in precedenza) - 14% orticole (15% in precedenza) – 7,5% cereali (8% in precedenza) – 9% tutti gli altri prodotti (10% in precedenza)
- PACCHETTO A,B,D,E,G: 23% (25% in precedenza)
- ZOOTECNIA: 14% (15% in precedenza)
- STRUTTURE: 1,8% (2% in precedenza)

CAPO III fondi di mutualizzazione

- Possono comprendere sia i danni da avversità atmosferiche, **CATASTROFALI**, da epizootie, da fitopatie, da infestazioni parassitarie e incidenti ambientali
- Non può fare cumulo con i capi II e IV;
- soglia **20%**;
- Contributo 70%;
- **700** è il numero minimo di soci per la costituzione del Fondo di mutualità;
- Obbligo di adesione minimo 3 anni pena la revoca dei contributi;
- Il Soggetto gestore può presentare domanda di riconoscimento per un solo Fondo, per più Fondi dello stesso tipo oppure per più Fondi di diversa natura;
- Permangono però le restrizioni del DM 10158 del 05/05/2016;
- La contribuzione si modifica a favore delle **«quote» che gli aderenti versano al fondo per la copertura»** (in precedenza contribuiva l'indennizzo);
- La spesa ammissibile per le quote di adesione alla copertura mutualistica è pari al minor valore risultante dal confronto tra la spesa ottenuta applicando **la metodologia di valutazione della ragionevolezza del costo secondo le specifiche tecniche approvate annualmente con decreto del Direttore della Direzione generale dello sviluppo rurale**, e la spesa risultante dal contratto di adesione alla copertura mutualistica.
- i termini di sottoscrizione permangono quelli al capo I

FONDI DI MUTUALIZZAZIONE

CAPO IV fondi per la stabilizzazione del reddito totale e settoriale

- Le colture che possono beneficiare sono «frumento duro, olive, ortofrutta, latte bovino e ovicaprino, avicoli, riso, suini, bietola da zucchero»
- Non può fare cumulo con i capi II e III;
- soglia 20%;
- Contributo 70%;
- **150** è il numero minimo di soci per la costituzione del Fondo IST oppure **50** soci con volume d'affari complessivo non inferiore a 10 mln di euro
- Obbligo di adesione minimo 3 anni pena la revoca dei contributi;
- Massimo risarcimento 70%;
- Max 460.000 euro per singolo agricoltore;
- Il Soggetto gestore può presentare domanda di riconoscimento per un solo Fondo, per più Fondi dello stesso tipo oppure per più Fondi di diversa natura;
- Permangono però le restrizioni del DM 10158 del 05/05/2016
- La contribuzione si modifica a favore delle **«quote» che gli aderenti versano al fondo per la copertura** (in precedenza contribuiva l'indennizzo);
- La diminuzione del reddito può essere causata da qualsiasi evento o altri eventi quale la variazione dei prezzi
- l'autorità di gestione e Ismea determina il «trigger event» quando la variazione negativa del reddito supera il -15% rispetto al reddito medio del triennio precedente
- La spesa ammessa è determinata sulla **«ragionevolezza del ministero»**
- **Scadenza domande 30/06/2023**

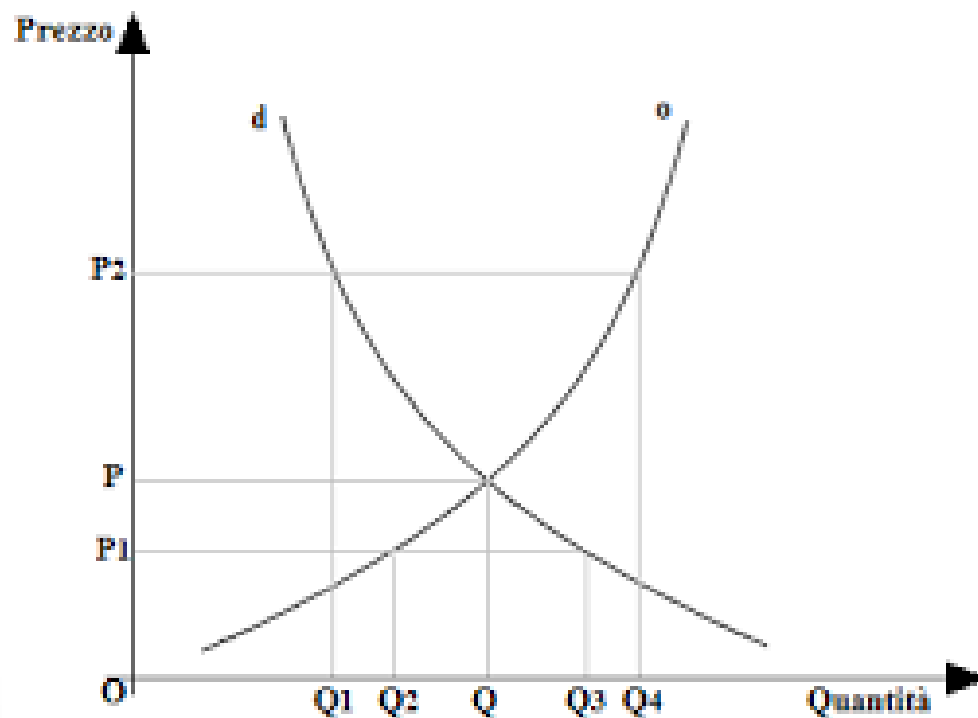
FONDI PER LA STABILIZZAZIONE DEL REDDITO

DECRETO 29010 del 19/07/2019

PRICING

- Bisogna dimostrare quanto può costare il fondo (tariffa e/o costo) sui dati storici per poter accedere alla contribuzione;
- Se si dimostra che costa il 15% il contributo sarà di 10,5% di cui a carico socio il 4,5%;
- Se non si riesce a dimostrare per mancanza di storicità (vedi cimice) la tariffa massima agevolata a contributo è il 6,67% con un contributo massimo del 4,67% rimanendo a carico del socio il 2%;

PRICING



STUDIO TESAF SU FONDO CIMICE SPECIE PERO con valore ettaro di 18 mila euro

- Gli unici dati in nostro possesso sono quelli del CSO relativi alla stima danni sull'anno 2019;
- Sugli anni pregressi non ci sono dati ufficiali (fonte Consorzio Fitosanitario), quindi non dimostrabili;
- Soglia 20% franchigia 20%: il danno medio si attesta al 37,8% quindi a carico socio ci sarebbe una quota di partecipazione di 11,4% con un costo di **2.045 €/Ha** (ben più alto della sola polizza sulle avversità atmosferiche). **Massimo risarcimento € 6.800** (NON SOSTENIBILE per mancanza requisiti pricing);
- Soglia 20% franchigia 30%: il danno medio si attesta al 28,7% quindi a carico socio ci sarebbe una quota di partecipazione di 8,61% con un costo di **1.552 €/Ha** (ben più alto della sola polizza sulle avversità atmosferiche). **Massimo risarcimento € 5.166** (NON SOSTENIBILE per mancanza requisiti pricing);

STUDIO UNIVERSITA' DI
PADOVA

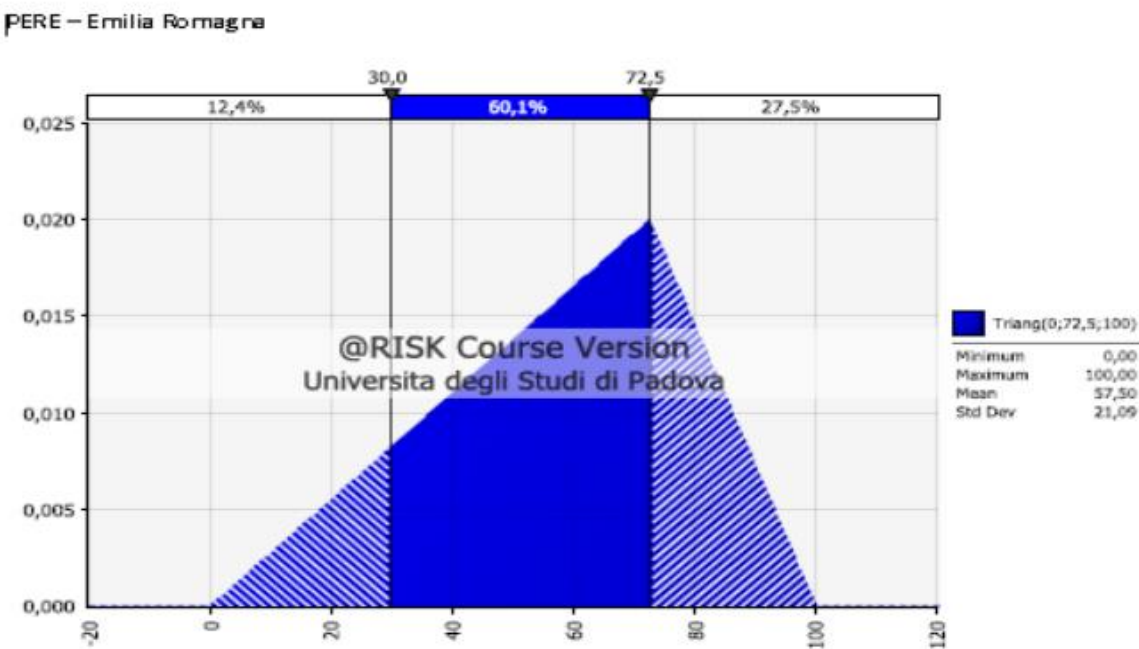
STUDIO TESAF SU FONDO CIMICE SPECIE PERO con valore ettaro di 18 mila euro

- Introduciamo delle variabili mettendo un limite di indennizzo di 10 punti più alto della franchigia;
- franchigia 20% limite risarcimento 30%: il danno medio si attesta al 9,1% quindi a carico socio ci sarebbe una quota di partecipazione di 2,7% con un costo di **493 €/Ha. Massimo risarcimento € 1.800** (NON SOSTENIBILE per mancanza requisiti pricing);
- franchigia 30% limite risarcimento 40%: il danno medio si attesta al 8,3% quindi a carico socio ci sarebbe una quota di partecipazione di 2,5% con un costo di **448 €/Ha. Massimo risarcimento € 1.800** (NON SOSTENIBILE per mancanza requisiti pricing);

STUDIO UNIVERSITA' DI
PADOVA

STUDIO TESAF SU FONDO CIMICE SPECIE PERO con valore ettaro di 18 mila euro

- Per usufruire della massima contribuzione in assenza di dati storici dobbiamo attestarci al pricing max di 6,67%;
- franchigia 20% risarcimento a capienza: il danno medio si attesta al 6,67% quindi a carico socio ci sarebbe una quota di partecipazione di 2% con un costo arrotondato di 300 €/Ha. Massimo risarcimento € 1.000 (SOSTENIBILE rimane all'interno dei requisiti pricing);



STUDIO TESAF - IST BARBABIETOLA DA ZUCCHERO



TESAF

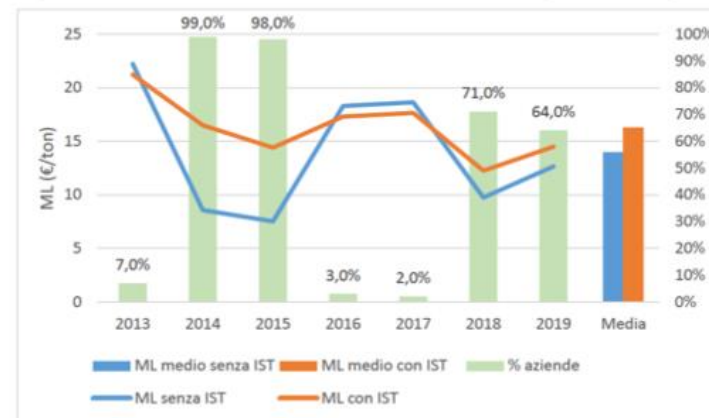


UNIVERSITÀ
DEGLI STUDI
DI PADOVA

Relazione 12/19

- Fabbisogno Medio di funzionamento per il Fondo: 3,3€/t
- Al netto dei costi di gestione e del finanziamento pubblico al 70%: **0,99 €/t (costi annui a carico degli aderenti)**
- A fronte del vantaggio medio stimato, l'indennizzo ricevuto dalle aziende non è uguale per tutte le imprese con indennizzi medi che vanno da un minimo di 0,85 €/ton l'anno ad un massimo di 7,50 €/ton. Nonostante questa differenza, il 99% delle imprese ha un vantaggio ad adottare la copertura mutualistica.

Figura 1 – Effetto del Fondo IST sul ML medio delle imprese del campione (N=100).



Fonte: nostre elaborazioni su dati COPROB

Tabella 3 - Percentuale di aziende con un calo del prezzo >20% rispetto al triennio precedente e relativo indennizzo medio (N=100)

	2013	2014	2015	2016	2017	2018	2019	Media
% di aziende con riduzione del reddito > 20%	7,0%	99,0%	98,0%	3,0%	2,0%	71,0%	64,0%	49,1%
Indennizzo potenziale medio (€/ton)	0,26	8,91	7,87	0,10	0,10	3,49	2,84	3,37
Indennizzo medio (€/ton) con trigger event	-	8,91	7,87	-	-	3,49	2,84	3,30

Fonte: nostre elaborazioni su dati COPROB



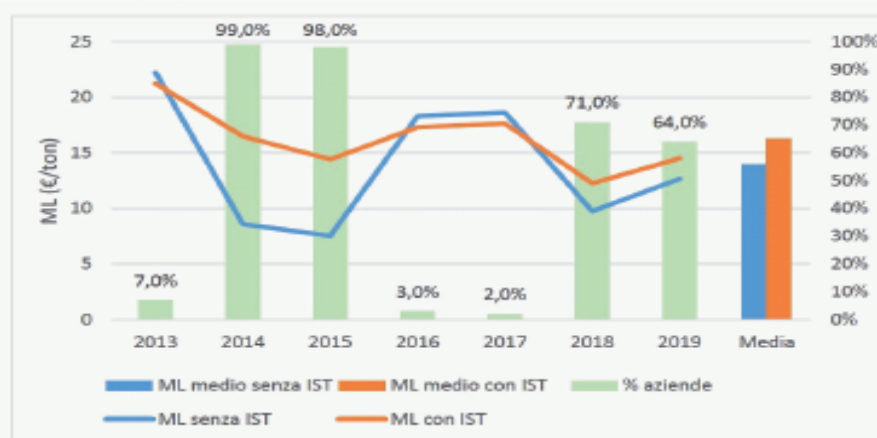
Una realtà consolidata al futuro

Al netto dei costi di gestione e del finanziamento pubblico al 70%:
il costo annuo a carico degli aderenti è pari 0,99 €/t.

Il vantaggio medio stimato da Università di Padova è di circa **3,2€/t** negli anni in cui il problema sistemico (trigger) si manifesta.

Tuttavia l'indennizzo ricevuto dalle aziende è specifico per ciascuna azienda, e può raggiungere livelli fino a **quasi 8 €/t** nei casi più critici.

Studi statistici dimostrano che il **99%** delle imprese ha un vantaggio ad adottare la copertura mutualistica.



Fonte: nostre elaborazioni su dati COPROB

Graf. 1 - Effetto del Fondo IST sul Margine Lordo medio delle imprese del campione (N=100). Elaborazione di TESAF - UNIBO su dati COPROB

AIUTI NAZIONALI FSN – ZOOTECNIA (SMALTIMENTO CARCASSE) E STRUTTURE DATI ASRECODI DAL 2015 AL 2023

- IL CONTRIBUTO E' FINO AL 50% DELLA SPESA AMMESSA CHE E' DETERMINATA DAL PAI: CONFRONTA I CAPI ASSICURATI CON I CAPI IN GIACENZA A DATE SPECIFICHE
- IL CONTRIBUTO E' FINO AL 50% DELLA SPESA AMMESSA CHE E' DETERMINATA DAL PARAMETRO: PROBLEMA SUINI DAI LATTONZOLI ALLE SCROFE IL PARAMETRO E' UNICO E VIENE PENALIZZATA QUELLA PIU' ONEROSA
- LA CLAUSOLA DI SALVAGUARDIA C'E' SOLO PER GLI ANNI 2020-2021-2022-2023 AL 90%
- DACC: DOMANDA DI ANTICIPO:
ANNI: 2015-2016-2017-2020-2021 VERSATO AI CONDIFESA IL 40% DI CONTRIBUTO E NON IL 50%;
- IL MANCATO RAGGIUNGIMENTO DELL'80% DEI CERTIFICATI PAGATI COMPORTA LA RESTITUZIONE DELL'ANTICIPO RICEVUTO E IL PAGAMENTO DEL CONTRIBUTO RICEVUTO;
- ANNI 2018-2019-2022 CONTRIBUTO DEFINITIVO;
- CONDIFESA ANTICIPA DA 10 ANNI I PREMI AGLI ALLEVATORI, LE BANCHE CHIEDONO LA CHIUSURA



GRANDINE

**Acqua congelata
nell'atmosfera che precipita
al suolo in forma di granelli di
ghiaccio di dimensioni
variabili**

GELO/BRINA

GELO: Abbassamento termico inferiore a 0°C dovuto a presenza di masse d'aria fredda.

BRINA: Congelamento di rugiada o sublimazione del vapore acqueo sulla superficie delle colture dovuta ad irraggiamento notturno.

SBALZO TERMICO

Variazione brusca e repentina della temperatura che per durata e/o intensità arrechi effetti determinanti sulla vitalità delle piante con conseguente compromissione della produzione. Tale fenomeno straordinario deve provocare un abbassamento o innalzamento temperature di almeno 10°C rispetto all'andamento delle media delle temperature massime e minime dei tre giorni che precedono l'evento denunciato.

VENTO FORTE

Fenomeno ventoso che raggiunga almeno il 7° grado della scala Beaufort, (velocità pari o maggiore a 50Km./h – 14 m/s) limitatamente agli effetti meccanici diretti sul prodotto assicurato, ancorché causato dall'abbattimento dell'impianto arboreo. La misurazione della velocità sarà ritenuta valida anche se misurata a livello inferiore ai 10 m di altezza previsti dalla scala di Beaufort.

VENTO CALDO (Scirocco e/o Libeccio)

Movimento più o meno regolare o violento di masse d'aria calda tra sud/est e sud/ovest abbinato ad una temperatura di almeno 30°C. Nel rischio possono essere considerati anche i danni causati da vento composto da masse d'aria satura di particelle di acqua marina (aereosol atmosferico).

ECCESSO DI NEVE

Precipitazione atmosferica costituita da aghi o lamelle di ghiaccio sotto forma di fiocchi o granuli, che arrechi effetti meccanici determinanti sulla pianta e conseguente compromissione della produzione.

COLPO DI SOLE

**Incidenza diretta dei raggi solari
sotto l'azione di forti calori con
temperature di almeno 40° centigradi.**

ECCESSO DI PIOGGIA

Eccesso di disponibilità idrica nel terreno causato da precipitazioni prolungate, intendendo per tali le piogge che eccedono per oltre il 50% le medie del periodo di riferimento, e comunque non inferiore ad 80 mm, calcolate su un arco temporale di dieci giorni, o precipitazioni di particolare intensità, intendendo per tali la caduta di acqua pari ad almeno 80 mm di pioggia nelle 72 ore. Sarà considerata eccesso di pioggia anche la precipitazione di breve durata caratterizzabile come “nubifragio” con intensità di almeno 40 mm riferite nell’arco delle 3 ore.

SICCITA'

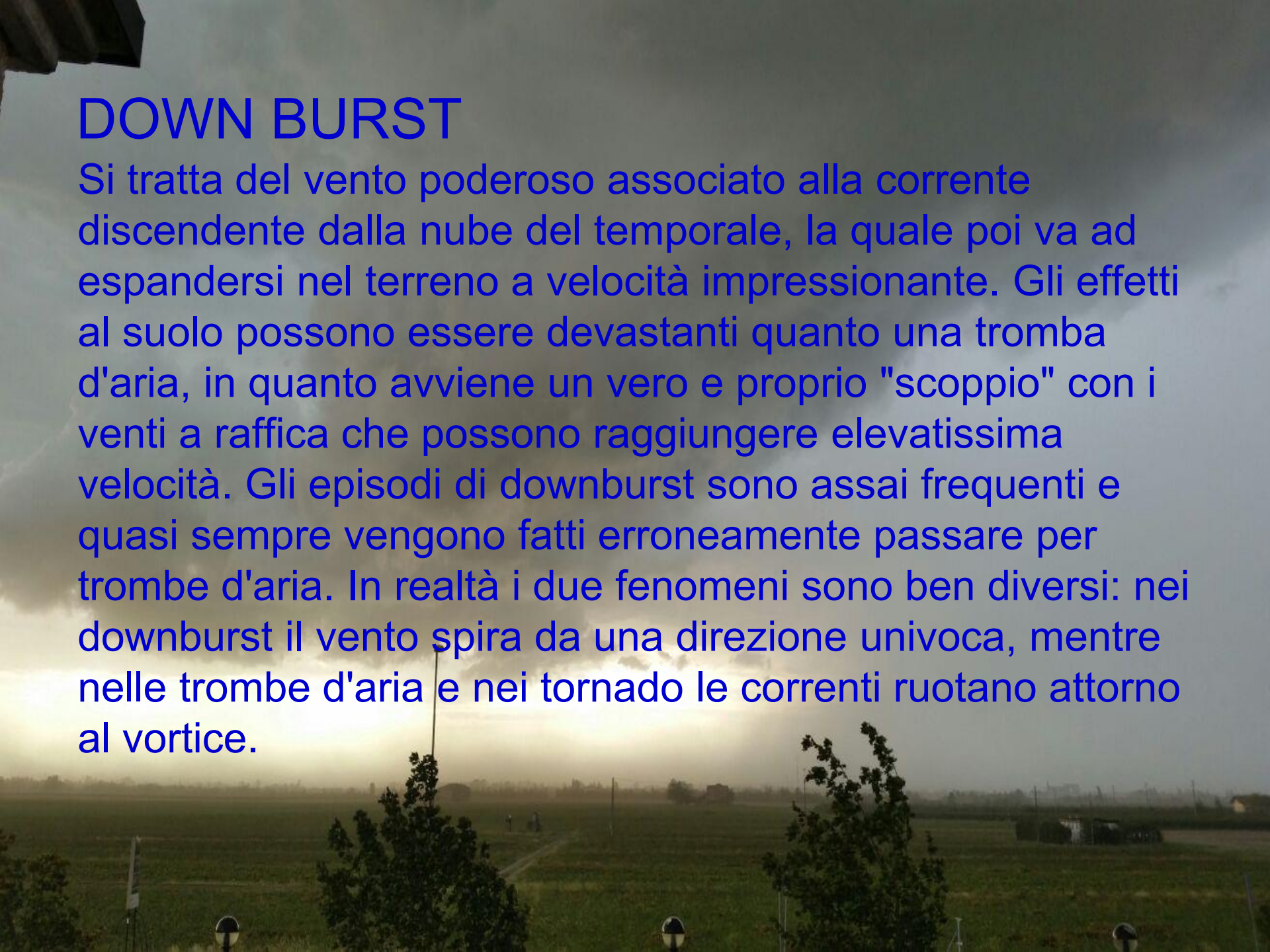
condizione di straordinaria carenza di precipitazioni e/o eccessiva evapotraspirazione rispetto alla norma del periodo - calcolata su una serie storica di almeno trent'anni - attestata dal superamento del valore soglia di -1,5 dell'indice SPEI-3mesi. Il fenomeno deve essere tale da causare un grave squilibrio idrologico, durante la stagione vegetativa, con conseguente impatto negativo sulla vitalità delle piante e sulla produzione delle colture e/o da generare un depauperamento delle fonti di approvvigionamento idrico tale da rendere impossibile l'attuazione di interventi irrigui di soccorso. Gli effetti della siccità devono essere riscontrati su una pluralità di enti e/o colture limitrofe o poste nelle vicinanze.

ALLUVIONE

Calamità naturale che si manifesta sotto forma di esondazione, dovuta a eccezionali eventi atmosferici, di corsi e specchi d'acqua naturali e/o artificiali che invadono le zone circostanti e sono accompagnate da trasporto e deposito di materiale solido o incoerente.

DOWN BURST

Si tratta del vento poderoso associato alla corrente discendente dalla nube del temporale, la quale poi va ad espandersi nel terreno a velocità impressionante. Gli effetti al suolo possono essere devastanti quanto una tromba d'aria, in quanto avviene un vero e proprio "scoppio" con i venti a raffica che possono raggiungere elevatissima velocità. Gli episodi di downburst sono assai frequenti e quasi sempre vengono fatti erroneamente passare per trombe d'aria. In realtà i due fenomeni sono ben diversi: nei downburst il vento spira da una direzione univoca, mentre nelle trombe d'aria e nei tornado le correnti ruotano attorno al vortice.





ONDATA DI CALORE

periodo di tempo prolungato durante il quale la temperatura è superiore alla massima temperatura critica di ciascuna delle fasi vegetative delle diverse specie e tale da produrre effetti determinanti sulla fisiologia delle piante e/o gravi compromissioni del prodotto